CONSELHO FEDERAL DE EDUCAÇÃO FÍSICA - CONFEF
CONSELHO REGIONAL DE EDUCAÇÃO FÍSICA DA 12ª REGIÃO – CREF12/PE

RELATÓRIO DE GESTÃO DO EXERCÍCIO DE 2017

Recife/PE, 2018

Conselho Regional de Educação Física da 12ª Região/Pernambuco – CREF12/PE

Relatório de Gestão do exercício de 2017

Relatório de Gestão do exercício de 2017 apresentado aos órgãos de controle interno e externo e à sociedade como prestação de contas anual a que esta Unidade Jurisdicionada está obrigada nos termos do parágrafo único do art. 70 da Constituição Federal, elaborado de acordo com as disposições da IN TCU nº 63/2010, da DN TCU 161/2017 e da Portaria TCU nº 65/2018.

Gerência Geral Administrativa /Assessoria Contábil
Recife/PE, 2018

SIGLAS E ABREVIATURAS

CFC – CONSELHO FEDERAL DE CONTABILIDADE
CIP – CÉDULA DE IDENTIDADE PROFISSIONAL
CONFEF - CONSELHO FEDERAL DE EDUCAÇÃO FÍSICA
CREF – CONSELHO REGIONAL DE EDUCAÇÃO FÍSICA
E. F. – EDUCAÇÃO FÍSICA
FGTS – FUNDO DE GARANTIA POR TEMPO DE SERVIÇO
IES – INSTITUIÇÃO DE ENSINO SUPERIOR
INSS – INSTITUTO NACIONAL DE SEGURIDADE SOCIAL
ISS – IMPOSTO SOBRE SERVIÇO
MASTERMAQ NG – SISTEMA DE GESTÃO DE FOLHA DE PAGAMENTO
NBCT – NORMAS BRASILEIRAS DE CONTABILIDADE
PIP – PROGRAMA DE INSTRUÇÃO PARA PROVISIONADOS
PJ – PESSOA JURÍDICA
SPIDER (SPW) – SISTEMA INTEGRADO DE GESTÃO FINANCEIRO E CONTÁBIL
STN – SECRETARIA DO TESOURO NACIONAL
TAC – TERMO DE AJUSTE DE CONDUTA

LISTA DE TABELAS, QUADROS, GRÁFICOS E FIGURAS

LISTAS

Lista de tabelas **Página**

Tabela 1 – Registros de Profissionais e Pessoas Jurídicas de PE 22

Tabela 2 – Ações Itinerantes e Retornos Administrativos 23

Tabela 3 – Total de Documentos que Tramitaram na Fiscalização 24

Tabela 4 – Ação de Fiscalização 24

Tabela 5 – Quadro Comparativo com Ano Anterior de Ações de Fiscalização 25

Tabela 6 – Total de Ações de Fiscalização de 2017 25

Tabela 7 – Quadro de Autuações 26

Tabela 8 – Quadro de Denúncias 26

Tabela 9 – Programação de Despesas Correntes e de Capital 27

Tabela 10 – Previsão e arrecadação por natureza 31

Tabela 11 – Desempenho Comparativo das Receitas Arrecadadas nos dois últimos Exercícios 32

Tabela 12 – Desempenho Comparativo das Despesas Realizadas nos dois últimos exercícios 33

Tabela 13 – Execução das despesas por modalidade de licitação, por natureza e por elementos de despesa 34

Tabela 14 – Acompanhamento da Arrecadação de multas – quantidade 35

Tabela 15 – Acompanhamento da arrecadação de multas – valores (R$ 1,00) 35

Tabela 16 – Arrecadação efetiva (R$) 36

Tabela 17 - Indicadores de multas das Entidades Fiscalizadoras – Acórdão 482/2013 – TCU-Plenário 36

LISTAS DE ANEXOS E APÊNDICES

ANEXO I – Balanço Orçamentário;

ANEXO II – Balanço Patrimonial;

ANEXO III – Balanço Patrimonial Comparado;

ANEXO IV – Balanço Financeiro;

ANEXO V – Demonstração das Variações Patrimoniais;

ANEXO VI – Demonstrativos dos restos a pagar;

ANEXO VII – Notas Explicativas as Demonstrações Contábeis.

SUMÁRIO

1. **VISÃO GERAL DA UNIDADE**.....09;
1.1 Identificação e atributos da entidade.....09;
1.2 Finalidade e competências institucionais da entidade jurisdicionada.....10;
1.2.1 Da finalidade.....10;
1.2.2 Da competência.....11;
1.3 Identificação da norma de criação e das demais normas, regulamentos e manuais relacionados à gestão e à estrutura da entidade jurisdicionada.....12;
1.4 Breve histórico do órgão ou da entidade.....13;
1.5 Organograma funcional do CREF12/PE.....14;
1.6 Identificação da área estratégica.....15;
2. **PLANEJAMENTO ORGANIZACIONAL E DESEMPENHOS ORÇAMENTÁRIO E OPERACIONAL**.....16;
2.1 Planejamento organizacional.....16;
2.2 Descrição sintética dos objetivos do exercício.....17;
2.3 Vinculação dos planos da unidade com as competências institucionais e outros planos.....19;
2.3.1 Descrição dos objetivos traçados e detalhamento do plano de ação.....19;
2.4 Formas e instrumentos de monitoramento da execução e resultados dos planos.....22;
2.4.1 Registrar Profissionais de Educação Física e Pessoas Jurídicas que prestam serviços ou ofereçam serviços nas áreas das atividades físicas, desportivas e similares.....22;
2.4.2 Atender Profissionais e Representantes Legais nas Ações Itinerantes e Retornos Administrativos.....23;
2.4.3 Fiscalizar o exercício profissional e o serviço ofertado por pessoas jurídicas na área das atividades físicas, desportivas e similares.....24;
2.5 Desempenho orçamentário.....27;
2.6 Execução física e financeira das ações da lei orçamentária anual de responsabilidade da unidade.....29;
2.7 Execução descentralizada com transferência de recursos.....30;
2.8 Informações sobre a realização das receitas.....30;
2.9 Informações sobre a execução das despesas.....33;
2.10 Desempenho operacional.....35;

2.11 Gestão das multas aplicadas em decorrência da atividade de fiscalização.....35;
2.12 Apresentação e análise de indicadores de desempenho.....37;
2.12.1 Número de Fiscalizações por mês.....37;
2.12.2 Indicador e Metas realizadas do quadro de pessoal do departamento de fiscalização.....38;
2.12.3 Denúncias atendidas no prazo.....41;
2.12.4 Indicador e Metas realizadas na análise de processos do departamento de fiscalização.....41;
2.12.5 Indicador e Metas realizadas nas fiscalizações de pessoa jurídica.....42;
2.13 Análise dos resultados.....42;
3. **GOVERNANÇA**.....43;
3.1 Descrição das estruturas de governança.....43;
3.2 Informações sobre dirigentes e colegiados.....43;
3.3 Atuação da unidade de auditoria interna.....44;
3.4 Atividades de correição e apuração de ilícitos administrativos.....44;
3.5 Gestão de riscos e controles internos.....44;
3.6 Política de remuneração dos administradores e membros de colegiados.....44;
3.7 Informações sobre a empresa de auditoria independente contratada.....44;
4. **ÁREAS ESPECIAIS DA GESTÃO**.....45;
4.1 Gestão de pessoas.....45;
4.2 Estrutura de pessoal da unidade.....45;
4.2.1 Força de Trabalho do CREF12/PE.....45;
4.2.2 Distribuição da lotação efetiva.....45;
4.2.3 Detalhamento da estrutura de cargos em comissão e funções gratificadas do CREF12/PE.....46;
4.3 Demonstrativo das despesas com pessoal.....46;
4.3.1 Despesas do pessoal.....46;
4.4 Gestão de riscos relacionados ao pessoal.....46;
4.5 Contratação de mão de obra temporária.....47;
4.6 Gestão da tecnologia da informação.....47;
4.7 Principais sistemas de informações.....47;
5. **RELACIONAMENTO COM A SOCIEDADE**.....47;
5.1 Canais de acesso do cidadão.....47;
5.1.2 Site da instituição.....48;
5.1.3 Fanpage no Facebook.....49;

5.1.4 E-mails.....50;
5.1.5 Informativo Mensal.....50;
5.1.6 Coluna em Jornal Impresso.....51;
5.1.7 Sistema de Ouvidoria.....51;
5.1.8 Atendimento presencial e telefônico.....51;
5.2 Aferição do grau de satisfação dos cidadãos-usuários.....51;
5.2.1 Através do Facebook.....51;
5.2.2 Nos Eventos.....52;
5.2.3 Ouvidoria.....52;
5.3 Mecanismos de transparência das informações relevantes sobre a atuação da unidade.....52;
5.3.1 Gestão de Tecnologia da Informação.....52;
5.4 Medidas para garantir a acessibilidade aos produtos, serviços e instalações.....53;
6. **DESEMPENHO FINANCEIRO E INFORMAÇÕES CONTÁBEIS**.....53;
6.1 Desempenho financeiro no exercício.....53;
6.2 Tratamento contábil da depreciação, da amortização e da exaustão de itens do patrimônio e avaliação e mensuração de ativos e passivos.....53;
6.3 Sistemática de Apuração de Custos no âmbito da unidade.....53;
6.4 Demonstrações contábeis exigidas pela lei 4.320/64 e notas explicativas.....54;
7. **CONFORMIDADE DA GESTÃO E DEMANDAS DOS ÓRGÃOS DE CONTROLE**.....54;
7.1 Tratamento de determinações e recomendações do TCU.....54;
7.2 Tratamento de recomendações do órgão de controle interno.....54;
7.3 Medidas administrativas para apuração de responsabilidade por dano ao erário.....54;
8. **OUTRAS INFORMAÇÕES RELEVANTES**.....54;
8.1 Programa Gestão em Ação.....54;
8.2 Resultados e conclusões.....64;
9. **ANEXOS E APÊNDICES**.....66;

APRESENTAÇÃO

O presente Relatório de Gestão refere-se ao exercício de 2017 e tem por desígnio apresentar as ações planejadas e realizadas pelo Conselho Regional de Educação Física da 12ª Região – com jurisdição no estado de Pernambuco em cumprimento as suas obrigações estatutárias, regimentais e ao disposto na IN-TCU n.º 63/2010, na DN TCU n.º 161/2017, na Portaria 65/2018 e nas demais orientações dos órgãos de controle.

Concomitantemente este relatório proporciona ao CREF12/PE demonstrar os resultados e ações realizadas no compromisso de melhor executar suas competências constitucionais e legais, como Conselho de Classe Profissional, explicitando sua prática na administração do patrimônio e fornecendo a devida transparência aos resultados de sua Gestão.

Ao CREF12/PE compete efetivar o registro e realizar a fiscalização do exercício profissional, cumprindo os preceitos, normas e regulamentos originados do sistema CONFEF/CREF's.

O relatório está ordenado em 9 (nove) partes: apresentação; visão geral da unidade; planejamento organizacional e desempenhos orçamentário e operacional; governança; relacionamento com a sociedade; desempenho financeiro e informações contábeis; áreas especiais da gestão; conformidade da gestão e demandas dos órgãos de controle e outras informações relevantes.

1. VISÃO GERAL DA UNIDADE

1.1 IDENTIFICAÇÃO E ATRIBUTOS DA ENTIDADE

Nome: Conselho Regional de Educação Física da 12ª Região – PE

CNPJ: 03.956.986/0001-66

Natureza Jurídica: Autarquia

Endereço Postal:

Rua Carlos de Oliveira Filho, 54 e 135 – Prado – Recife – PE – CEP 50720-230

Telefones/Fax de Contato:

Regional PE (81) 3226-2088 - (81) 3226-0996

Página na Internet: www.cref12.org.br

Endereço Eletrônico: cref12@cref12.org.br

1.2 FINALIDADE E COMPETÊNCIAS INSTITUCIONAIS DA ENTIDADE JURISDICIONADA

O Conselho Regional de Educação Física da 12ª Região / Pernambuco – CREF12/PE, pessoa jurídica de direito público interno, com sede e Foro na Capital, na cidade do Recife, com abrangência no Estado Pernambuco, autarquia especial sem fins lucrativos, com personalidade jurídica e autonomia administrativa, financeira e patrimonial, pratica e analisa, em sua própria área de abrangência, as competências, vedações e funções atribuídas ao CONFEF, no que couber e no âmbito de sua competência material e territorial, e as normas estabelecidas na Lei nº 9.696, de 01 de setembro de 1998.

1.2.1 DA FINALIDADE

O CREF12/PE tem por finalidade fomentar os deveres e defender os direitos dos Profissionais de Educação Física e das pessoas jurídicas que nele estejam registrados, e:

I. Executar função normativa dentro de suas atribuições;

II. Exercer e fazer cumprir as disposições da Lei Federal nº. 9.696 de 01 de setembro de 1998, das Resoluções e demais normas baixadas pelo CONFEF;

III. Expedir atos necessários à execução das deliberações e Resoluções do CONFEF;

IV. Fiscalizar o exercício profissional em sua área de abrangência, adotando providências indispensáveis à realização dos objetivos institucionais;

V. Defender a sociedade, zelando pela qualidade dos serviços profissionais oferecidos;

VI. Incentivar a regularidade no exercício profissional, tutelando pelo prestígio e bom nome dos que o exercem;

VII. Estimular, apoiar e promover o aperfeiçoamento, a especialização e a atualização dos Profissionais de Educação Física registrados em sua área de abrangência;

VIII. Deliberar sobre as pessoas jurídicas prestadoras de serviços nas áreas das atividades

físicas, desportivas e similares;

IX. Incitar o cumprimento dos deveres da categoria profissional de Educação Física que nele estejam registrados;

X. Elaborar, promover e difundir publicações de interesse da Profissão e dos Profissionais de Educação Física.

1.2.2 DA COMPETÊNCIA

O CREF12/PE, criado pela Resolução CONFEF nº 061/2003, tem personalidade jurídica distinta do CONFEF, dos Profissionais de Educação Física e das Pessoas Jurídicas nele registrados.

O CREF12/PE exerce serviço público independente, enquadrando-se como categoria singular no elenco das personalidades jurídicas existentes no direito pátrio.

O CREF12/PE registra os Profissionais de Educação Física e as Pessoas Jurídicas prestadoras de serviços na área da atividade física e esportiva.

O CREF12/PE é órgão de representação, normatização, disciplina, defesa e fiscalização dos Profissionais de Educação Física, bem como das Pessoas Jurídicas prestadoras de serviços nas áreas de atividades físicas, desportivas e similares, em prol da sociedade, atuando ainda como órgão consultivo.

O CREF12/PE é organizado e dirigido pelos próprios Profissionais e mantidos por estes, e, pelas Pessoas Jurídicas que oferecem atividades físicas, desportivas e similares, nele registrados, com independência e autonomia, sem qualquer vínculo funcional, técnico, administrativo ou hierárquico com qualquer órgão da Administração Pública.

O CREF12/PE, disposto nos moldes do CONFEF, é autônomo no que se refere à administração de seus serviços, gestão de seus recursos, regime de trabalho e relações empregatícias.
O Plenário do CREF12/PE é a instância máxima da unidade.

1.3 IDENTIFICAÇÃO DA NORMA DE CRIAÇÃO E DAS DEMAIS NORMAS, REGULAMENTOS E MANUAIS RELACIONADOS À GESTÃO E À ESTRUTURA DA ENTIDADE JURISDICIONADA

Lei Federal nº. 9.696, de 01 de setembro de 1998 - Dispõe sobre o Estatuto do Conselho Federal de Educação Física - CONFEF, Resolução CONFEF nº 061/2003 - Dispõe sobre a criação e instalação do Conselho Regional de Educação Física da 12ª Região - CREF12/PE-AL, de 18/11/2003 - e Resolução CREF12/PE-AL nº 025/2011 – Dispõe sobre o Estatuto do Conselho Regional de Educação Física da 12ª Região/Pernambuco e Alagoas, de 25/03/2011.

1.4 BREVE HISTÓRICO DO ÓRGÃO OU DA ENTIDADE

A regulamentação da profissão foi um grande benefício para a Educação Física e, desde o início do processo, Pernambuco e Alagoas estiveram inseridos nessa luta.

De novembro de 1998 a fevereiro de 1999 foi formado um grupo de estudo para colaborar na organização do Estatuto do CONFEF, com a contribuição especial dos profissionais: Luis Pinto Maia, Valdemar Vieira, Warlindo Carneiro, José Cesar, Celso Guimarães e Paulo Cabral. Também em 1999 aconteceu a campanha nacional para instalação dos Conselhos Regionais de Educação Física, os CREFs, e a implantação do CREF Norte-Nordeste, com sede em Fortaleza. Essa implantação teve como colaboradores oito representantes de Pernambuco: Renato Medeiros, Valéria Sales, Nadja Harrop, Cezar Caldas, Luiz Carlos Laranjeiras, Gustavo Lucas da Silva, Nairton Sakur de Oliveira e Manoel da Cunha Costa.

Em 1999, foi criada a 2ª Seccional Nordeste Pernambuco, vinculada ao CREF5, sob a presidência da Conselheira Valéria Sales, a qual era constituída por membros ligados a diferentes segmentos de atuação profissional. São eles: Edinilton Vasconcelos, Valéria Sales, Marcos Berenguer, Nadja Harrop, Janine Crasto, Fátima Holmes, Amara Araújo, Claudiomar Feitosa, Eliane Araújo, Martha Teles, Laurecy Santos, Rosângela Lindoso, Cezar Caldas, Manoel Costa, Gustavo Lucas, Luís Carlos Laranjeiras, Nairton Azevedo, Warlindo Carneiro, Antônio Maria, Claudio Barnabé, José Pinto Lapa e Rosa Idalina.

Ainda sob a presidência da Professora Valéria Sales, foi composta a 12ª Regional do Sistema CONFEF/CREFs, através da Resolução 061/2003 com a união dos Estados de Pernambuco e Alagoas, em novembro de 2003, quando contávamos com um total de 2000 profissionais registrados.

Posteriormente, os Conselheiros eleitos para o mandato 2008 a 2012 elegeram para presidir a Regional Pernambuco a Professora Nadja Regueira Harrop, que permanece na presidência atualmente.

O processo de regulamentação da Profissão Educação Física tem sido um trabalho incessante e a consequência desse trabalho ininterrupto e incansável é que a sociedade passou a receber serviços de atividades físicas e esportivas com base na Ética Profissional.

1.5 ORGANOGRAMA FUNCIONAL DO CREF12/PE

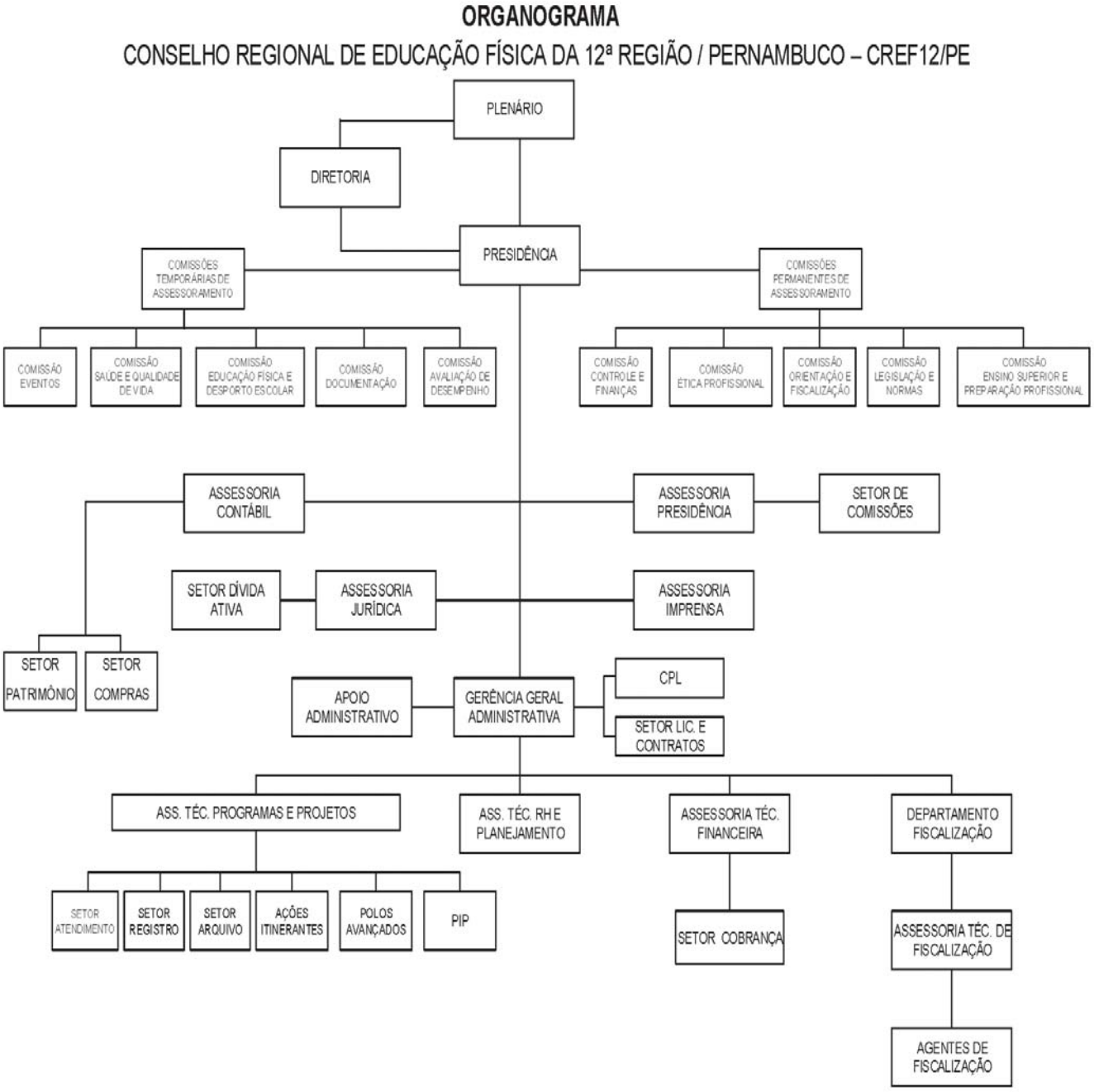

1.6 IDENTIFICAÇÃO DA ÁREA ESTRATÉGICA

ÁREAS ESTRATÉGICA	COMPETENCIAS	TITULAR	CARGO	PERIODO DE ATUAÇÃO
Fiscalização	Responsável pela orientação e fiscalização do exercício profissional na área de sua abrangência, prestado por pessoa física e por pessoa jurídica e os organismos onde há atuação de Profissionais de Educação Física, apresentando às autoridades competentes informações sobre os fatos apurados e cuja solução ou repreensão não seja de sua alçada, bem como emitir parecer sobre assuntos referentes à sua área de atuação. Acompanhar e colaborar com a apreensão, pela polícia judiciária ou sanitária, dos instrumentos e de tudo mais que sirva, ou tenha servido, ao exercício ilegal da profissão, inclusive participando do ato do fechamento e interdição de tais estabelecimentos, denunciando ao CREF12/PE ou a outras autoridades competentes as irregularidades encontradas e não corrigidas dentro do prazo estabelecido. Efetuar sindicância a fim de verificar as condições técnicas para funcionamento das pessoas jurídicas, entre outras competências e atribuições estabelecidas para a área, através do estatuto do CREF12/PE-AL e respectivas Resoluções e Portarias.	Rosângela Cavalcanti de Albuquerque (CREF nº 000404-G/PE)	Chefe de Fiscalização	01/01/2017 a 31/12/2017

2. PLANEJAMENTO ORGANIZACIONAL E DESEMPENHOS ORÇAMENTÁRIO E OPERACIONAL

Desde 2016 que o CREF12/PE iniciou a fase de realização do Planejamento Estratégico colocando em prática o monitoramento dos critérios estabelecidos de operacionalização e controle para o desenvolvimento da instituição para os próximos cinco anos.

2.1 PLANEJAMENTO ORGANIZACIONAL

Pensando em conduzir o seu desenvolvimento a longo prazo, o CREF12/PE concebeu como elemento principal do seu Planejamento Estratégico, sua missão e visão, de maneira a impulsionar o seu crescimento e reconhecimento junto à sociedade, ingressando numa nova forma de atuação diante dos seus registrados, sendo esta, pautada na permanente busca por bons resultados e na qualidade da implantação de projetos beneficiando a classe.

Missão – "Garantir a sociedade a oferta de serviços por profissional de Educação Física habilitado. "

Visão – "Fortalecer o papel do profissional de Educação Física na sociedade e torna-se referência no Norte/Nordeste pela excelência dos serviços prestados. "

Valores – CREF12/PE deve ter suas ações permeadas pelos seguintes valores:

1. **Ética**
2. **Comprometimento**
3. **Respeito**
4. **Profissionalismo**
5. **Justiça**
6. **Disciplina**
7. **Responsabilidade Socioambiental**

2.2 DESCRIÇÃO SINTÉTICA DOS OBJETIVOS DO EXERCÍCIO

I. Consolidar o Sistema CONFEF/CREFs:

- Asseverar as campanhas nacionais de valorização da Profissão e do Profissional de Educação Física;
- Fortalecer o relacionamento com a sociedade, através do apoio e divulgação de campanhas que visem à promoção da saúde e da qualidade de vida;
- Certificar a articulação nacional com Parlamentares e Gestores da Educação Física, do Esporte, do Lazer e da Saúde;
- Manter a chancela a eventos de Educação Física e Esporte;
- Preservar e atualizar os canais de comunicação com os Profissionais registrados e com a sociedade/cidadão;
- Intensificar a participação do CREF12/PE em comissões e funções estratégicas em diferentes entidades e setores da Educação Física e do Esporte,
- Acentuar a participação do CREF12/PE em solenidades de Colação de Grau e eventos de Educação Física e Esportes;

II. Intensificar as ações de fiscalização:

- Aprimorar os Procedimentos jurídico-administrativos e fortalecer as parcerias para intensificar as ações de orientação e fiscalização;
- Subsidiar os parceiros institucionais com a legislação que regulamenta a profissão da Educação Física, a fim de qualificar as ações conjuntas de fiscalização;
- Municiar a fiscalização para trabalhar de forma rápida e segura;
- Atender a totalidade de denúncias recebidas em 2017;
- Autuar Pessoa Jurídica e Pessoa Física, que estejam em desacordo com a legislação vigente;
- Identificar e encaminhar aos órgãos competentes, o uso de esteroides anabolizantes em espaço destinados a prática de atividade física, esportivas e similares;

III. Melhoria no atendimento ao Profissional:

- Conceder aos profissionais uma estrutura física apropriada e agradável.
- Dispor um atendimento efetivo, ágil e de qualidade.
- Aprimorar as Ações Itinerantes estreitando o relacionamento com os Profissionais de Educação Física que atuam em localidades distantes da Sede, através de atendimentos administrativos in loco, orientações, palestras e cursos.

- Aumentar o número de Polos Avançados com o objetivo descentralizar o atendimento e reduzir a distância com o profissional.

IV. Qualificar a intervenção dos Profissionais de Educação Física:

- Viabilizar articulações institucionais para oportunizar a atualização e o desenvolvimento constante dos Profissionais habilitados;
- Ampliar o Projeto de estímulo aos Provisionados com acesso a Curso de Nível Superior, suscitando parcerias com todas as IES dos Estados para alcance de desconto de até 30% nas mensalidades para Profissionais concluintes do PIP (Programa de Instrução para Provisionados);

V. Favorecer melhores condições de trabalho aos funcionários:

- Assegurar a cultura das ações de Qualidade de vida no trabalho;
-Preservar as reuniões administrativas semanais para conservação do clima organizacional;
- Garantir a qualificação dos funcionários para uma melhor realização de suas atividades no desenvolvimento de suas funções e no atendimento ao Profissional de Educação Física,
- Proporcionar treinamentos para aprimoramento no uso pleno das ferramentas do SPIDER, -sistema do CONFEF/CREFs.

2.3 VINCULAÇÃO DOS PLANOS DA UNIDADE COM AS COMPETÊNCIAS INSTITUCIONAIS E OUTROS PLANOS

2.3.1 Descrição dos objetivos traçados e detalhamento do plano de ação:

Objetivo	Plano de Ação
I. Consolidar o Sistema CONFEF/CREFs	
Asseverar as campanhas nacionais de valorização da Profissão e do Profissional de Educação Física;	Divulgação de campanhas institucionais do Sistema CONFEF/CREF's, através de mídia digital, material impresso, "outbus", "outdoor", em palestras, seminários, Simpósios, Congressos e similares.
Fortalecer o relacionamento com a sociedade, através do apoio e divulgação de campanhas que visem à promoção da saúde e da qualidade de vida;	Participação em eventos e divulgação nas redes sociais, de datas alusivas a promoção da saúde, tais como: dia mundial da saúde, das campanhas do "Outubro Rosa" (prevenção do câncer de mama), "Novembro Azul" (prevenção do câncer de próstata), "Dia Mundial do Diabetes"," "Dia do Profissional de Educação Física", entre outros, através de parcerias com instituições de Ensino Superior e instituições da área, como o Hospital do Câncer e Sociedade Brasileira do Diabetes.
Certificar a articulação nacional com Parlamentares e Gestores da Educação Física, do Esporte, do Lazer e da Saúde;	Reunião com representantes de partidos políticos, especialmente líderes de bancadas, bem como prefeitos, vereadores e secretários estaduais e municipais, como também com promotores e ????
Manter a chancela a eventos de Educação Física e Esporte;	A chancela concede a divulgação dos eventos em mídias sociais dentro do sistema CONFEF/CREF's e nas instituições parceiras.
Preservar e atualizar os canais de comunicação com os Profissionais registrados, com a sociedade e com o cidadão;	Envio do Informativo digital do CREF12/PE divulgado nas mídias sociais e encaminhado aos Profissionais de Educação Física registrados no sistema CONFEF/CREF's
Intensificar a participação do CREF12/PE em comissões e funções estratégicas em diferentes entidades e setores da Educação Física e do Esporte;	A Chefe da Fiscalização continua membro do Conselho Municipal de Saúde de Recife/PE, como representante do CREF12/PE no segmento e foi nomeada para também para o Conselho Estadual de Saúde do Estado de PE.
Acentuar a participação do CREF12/PE em solenidades de Colação de Grau e eventos de Educação Física e Esportes;	Participação nas solenidades de colação de Grau dos Cursos de Educação Física como representante da entidade como

	também realizando a entrega da CIP.
II. Intensificar as ações de fiscalização:	
Aprimorar os Procedimentos jurídico-administrativos e fortalecer as parcerias para implementar as ações de orientação e fiscalização;	Assinatura de Termos de Ajuste de Conduta (TAC), com a intermediação e chancela do Ministério Público, além de parceria com Polícia Militar, Corpo de Bombeiros e, especialmente, a Vigilância Sanitária Municipal e Estadual.
Subsidiar os Parceiros institucionais com a legislação que regulamenta a profissão da Educação Física, a fim de qualificar as ações conjuntas de fiscalização;	Envio de comunicação oficial encaminhando documentos, sobre a legislação vigente, para órgãos e instituições diversas, orientando sobre as atividades do Profissional de Educação Física no seu âmbito de atuação.
Autuar aqueles que exercem ilegalmente a Profissão;	A equipe de fiscalização realiza este trabalho cotidianamente.
Atender a totalidade de denúncias recebidas em 2017;	O departamento de fiscalização prioriza todas as denúncias recebidas.
Autuar Pessoa Jurídica e Pessoa Física, que estejam em desacordo com a legislação vigente;	A equipe de fiscalização realiza este trabalho cotidianamente.
Identificar e encaminhar aos órgãos competentes, o uso de esteroides anabolizantes em espaço destinados a prática de atividade física, esportivas e similares;	A equipe de fiscalização realiza este trabalho cotidianamente.
III. Melhoria no atendimento ao Profissional:	
Conceder ao profissional uma estrutura física apropriada e agradável.	Espaço amplo de atendimento ao público, com uma infraestrutura cada vez melhor.
Dispor um atendimento efetivo, ágil e de qualidade.	Qualificação dos funcionários na ferramenta de sistema operacional utilizado(SPW) e treinamento mensal nos processos internos.
Aprimorar as Ações Itinerantes estreitando o relacionamento com os Profissionais de Educação Física que atuam em localidades distantes da Sede, através de atendimentos administrativos in loco, orientações, palestras e mini cursos.	Reorganização de alguns procedimentos operacionais administrativos para melhoria do atendimento aos Profissionais e pessoas jurídicas.
Aumentar o número de Polos Avançados com o objetivo descentralizar o atendimento e reduzir a distância com o profissional	Implantação do Polo Avançado de Serra Talhada e Afogados da Ingazeira e manutenção do Polo Avançado de Arcoverde.
IV. Qualificar a intervenção dos Profissionais de Educação Física:	
Viabilizar articulações institucionais para oportunizar a atualização e o desenvolvimento constante dos Profissionais habilitados;	Assinatura de novos e renovação de convênios com Instituições de Ensino Superior para obtenção de desconto nas mensalidades para os cursos de pós-graduação; Realização dos Ciclos de Capacitação Profissional em parceria com Instituições

	de Ensino Superior; Realização de Simpósio em parceria com Instituições de Ensino Superior
Ampliar o Projeto de estimulo aos Provisionados com acesso a Curso de Nível Superior, suscitando parcerias com todas as IES dos Estados para alcance de desconto de até 30% nas mensalidades para Profissionais concluintes do PIP (Programa de Instrução para Provisionados);	Assinatura e renovação de convênios com Instituições de Ensino Superior para obtenção de desconto nas mensalidades para os cursos de graduação em Educação Física.
V. Qualificar as condições de trabalho das pessoas:	
Assegurar a cultura das ações de Qualidade de vida no trabalho;	Continuar com a realização de atividades que fortalecem a qualidade de vida dentro do ambiente institucional.
Preservar as reuniões administrativas semanais para conservação do clima organizacional;	Reuniões de acompanhamento do desenvolvimento das atividades administrativas semanais.
Garantir a qualificação dos funcionários para uma melhor realização de suas atividades no desenvolvimento de suas funções e no atendimento ao Profissional de Educação Física	Oferta de cursos e palestras que proporcionem o aumento dos conhecimentos técnicos necessários ao desempenho profissional.
Proporcionar treinamentos para aprimoramento no uso pleno das ferramentas do SPIDER, sistema do CONFEF/CREFs.	Promover treinamentos para atualização dos funcionários no sistema institucional utilizado SPW.

2.4 FORMAS E INSTRUMENTOS DE MONITORAMENTO DA EXECUÇÃO E RESULTADOS DOS PLANOS

2.4.1. Registrar Profissionais de Educação Física e Pessoas Jurídicas que prestam serviços ou ofereçam serviços nas áreas das atividades físicas, desportivas e similares:

Tabela 01 – Registro de Profissionais e Pessoas Jurídicas de PE:

ANO 2017		
	PESSOA FÍSICA	PESSOA JURÍDICA
JANEIRO	76	08
FEVEREIRO	95	22
MARÇO	100	04
ABRIL	112	14
MAIO	91	55
JUNHO	107	15
JULHO	61	23
AGOSTO	163	20
SETEMBRO	81	16
OUTUBRO	63	19
NOVEMBRO	42	22
DEZEMBRO	75	16
TOTAL	**1066**	**234**

A meta referente a quantidade de registros de Pessoa Física para o ano de 2017 foi de 700 (setecentos). Essa meta foi atingida em meados do mês de agosto onde, ao final do referido mês, alcançados o quantitativo de 805 (oitocentos e cinco) registros e finalizamos o ano com 1.066 (um mil e sessenta e seis) registros de Pessoa Física, aproximadamente 43% a mais do que o estipulado.

Relacionamos esse desempenho a diversos fatores externos e ações internas que ocorreram durante o ano dentre eles o aumento do número de formandos pelas IES (instituições de ensino superior), as fiscalizações intensas por parte do CREF12/PE e parcerias com as principais IES do Estado onde iniciamos os procedimentos de registro próximo a data de colação de grau para a entrega da C.I.P. (cédula de identidade profissional) no momento da solenidade. Os funcionários do CREF12/PE trabalharam, em forma conjunta, em todas as fases do processo de registro, desde o momento da orientação na fiscalização até a entrega da C.I.P. para que atingíssemos os prazos e a excelência esperada pela Gestão.

Fonte: Setor de Registro CREF12/PE

2.4.2 – Atender Profissionais e Representantes Legais nas Ações Itinerantes e Retornos Administrativos:

Tabela 2 - Ações Itinerantes e Retornos Administrativos:

ATENDIMENTOS NAS AÇÕES ITINERANTES E RETORNOS ADMINISTRATIVOS EM 2017		
CIDADE BASE	AÇÃO ITINERANTE	RETORNO ADMINISTRATIVO
CARUARU II	270	181
PETROLINA I	130	95
CARUARU I	118	74
PETROLINA II	95	NÃO OCORREU*
AFOGADOS DA INGAZEIRA	78	35
GARANHUNS	73	105
ARCOVERDE	48	197
LIMOEIRO	47	22
PALMARES	30	11
SALGUEIRO	30	17
OURICURI	22	NÃO OCORREU*
GOIANA	16	14

O Conselho Regional de Educação Física da 12ª Região Pernambuco, em parceria com as Prefeituras e IES de diversos municípios de seu território de abrangência, desenvolve um projeto desde o ano de 2010, onde busca a aproximação dos Profissionais de Educação Física e Pessoas Jurídicas, cuja finalidade básica seja prestação de serviços na área da atividade física, desportiva e similar.

Na execução deste tão significativo Projeto, denominado Ação Itinerante, realizamos todos os procedimentos administrativos que são utilizados em nossa Sede, tais como, recepção de documentos das mais diversas solicitações, entrega de Cédulas de Identidade Profissional e Certificados de Pessoa Jurídica, documentos necessários para o exercício profissional, assim como emissão de boletos, acordos financeiros, orientações sobre procedimentos, dentre tantos outros procedimentos administrativos.

Sempre em busca de melhores resultados e da continuidade dos serviços prestados, realizamos o Retorno Administrativo da Ação Itinerante, que acontece aproximadamente no prazo de até 60 dias após a realização da Ação, onde, além de todos os procedimentos realizados que são comuns à Ação Itinerante, retornamos com os resultados dessas solicitações, seja na entrega das Cédulas de Identidade Profissional, Certificados de Pessoa Jurídica dentre outros documentos que foram solicitados, evitando, assim, o deslocamento desses Profissionais de Educação Física e Representantes Legais das Pessoas Jurídicas até a Sede do CREF12/PE.

Estipulamos para o ano de 2017 ações itinerantes nas 10 (dez) cidades bases, além de mais duas ações itinerantes nas cidades de Petrolina e Caruaru, tendo em vista a grande demanda de profissionais e representantes legais de estabelecimentos ligados a atividade física e desportiva nesses municípios. Todas as ações ocorreram conforme o planejado e atingimos as quantidades de atendimentos esperados para cada uma delas. Em relação aos retornos administrativos de ações itinerantes, foram realizados todos os programados exceto o retorno administrativo de Petrolina II e Ouricuri que não ocorreram devido a dificuldades logísticas na época.

Fonte: Assessoria Técnica de Programas e Projetos CREF12/PE

2.4.3. Fiscalizar o exercício profissional e o serviço ofertado por pessoas jurídicas na área das atividades físicas, desportivas e similares:

Tabela 03 – Total de Documentos que Tramitaram na Fiscalização:

TIPOS DE REQUERIMENTOS	TOTAL
SOLICITAÇÃO DE REGISTRO	309
RENOVAÇÃO DE CERTIFICADO	277
CADASTRO DE ESTÚDIO	048
PRAZO PARA REGULARIZAÇÃO	013
BAIXA DE REGISTRO	068
BAIXA OU MUDANÇA DE RESPONSÁVEL TÉCNICO	079

Fonte: Departamento de Fiscalização CREF12/PE

Tabela 04 - Ação de Fiscalização:

RESULTADOS OBTIDOS	META	ALCANÇADO
ACADEMIAS REGISTRADAS	**100**	**234**
PROFISSIONAIS REGISTRADOS	**800**	**1.066**
FISCALIZAÇÕES ANO	**2.184**	**2.690**

Fonte: Departamento de Fiscalização CREF12/PE

Tabela 05 - Quadro Comparativo com Ano Anterior de Ações de Fiscalização:

AÇÕES DE FISCALIZAÇÃO	2016	2017
ACADEMIAS REGISTRADAS	1141	1228
ACADEMIAS SEM REGISTRO	0720	0780
CLINICAS	0001	0000
CLUBES	0020	0010
ESCOLAS	0166	0233
INSTITUIÇÃO PRIVADA	0011	0036
INSTITUIÇÃO PÚBLICA	0070	0148
JOGOS	0031	0016
STUDIO	0016	0046
TREINAMENTO FUNCIONAL	0038	0027
AUTO DE INFRAÇÃO PESSOA FÍSICA	0424	0172
TOTAL DAS AÇÕES DE FISCALIZAÇÃO	**2638**	**2690**
AUTO DE INFRAÇÃO PESSOA JURÍDICA	0114	0331
BOLETIM DE OCORRÊNCIA	0003	0010
NOTIFICAÇÃO PESSOA FÍSICA	0409	0422
NOTIFICAÇÃO PESSOA JURÍDICA	0011	0015
CIDADES VISITADAS	0220	0256
DENÚNCIAS REALIZADAS	0534	1181
DENÚNCIAS FISCALIZADAS	0430	0529*

*Não foram computadas as denúncias vazias e improcedentes.

Fonte: Departamento de Fiscalização CREF12/PE

Tabela 06 - Total de Ações de Fiscalização de 2017:

AÇÕES DE FISCALIZAÇÃO	ANO 2017
FISCALIZAÇÃO EM ACADEMIAS REGISTRADAS	1228
FISCALIZAÇÃO EM ACADEMIAS SEM REGISTRO	0780
FISCALIZAÇÃO EM CLINICAS	0000
FISCALIZAÇÃO EM CLUBES	0010
FISCALIZAÇÃO EM ESCOLAS	0233
VISITAS A INSTITUIÇÃO PRIVADA	0036
VISITAS A INSTITUIÇÃO PÚBLICA	0148
FICALIZAÇÃO EM JOGOS	0016
FISCALIZAÇÃO EM STUDIO	0046
FISCALIZAÇÃO EM TREINAMENTO FUNCIONAL	0027
FISCALIZAÇÃO PESSOA FÍSICA	0172
CIDADES VISITADAS	0256*
TOTAL DAS AÇÕES DE FISCALIZAÇÃO	**2696**

*Foram contabilizadas todas as idas aos municípios de Pernambuco

Fonte: Departamento de Fiscalização CREF12/PE

Tabela 07 - Quadro de Autuações:

RESULTADOS OBTIDOS	TOTAL
AUTO DE INFRAÇÃO PESSOA FÍSICA	0172
AUTO DE INFRAÇÃO PESSOA JURÍDICA	0331
BOLETIM DE OCORRÊNCIA	0010
NOTIFICAÇÃO PESSOA FÍSICA	0422
NOTIFICAÇÃO PESSOA JURÍDICA	0015
TOTAL DE AUTUAÇÕES	0950

*Não foram computadas asa denúncias vazias e improcedentes.

Fonte: Departamento de Fiscalização CREF12/PE

Tabela 8 – Quadro de Denúncias:

RESULTADOS OBTIDOS	TOTAL
DENÚNCIAS REALIZADAS	1181
DENÚNCIAS FISCALIZADAS	0529*

*Não foram computadas asa denúncias vazias e improcedentes.

Fonte: Departamento de Fiscalização CREF12/PE

2.5 DESEMPENHO ORÇAMENTÁRIO

Tabela 09 - Programação de Despesas Correntes e de Capital:

DESCRIÇÃO	DOTAÇÃO INICIAL	SUPLEMENTAÇÃO	ANULAÇÕES	DOTAÇÃO ATUALIZADA
DESPESAS CORRENTE	**4.349.439,25**	**532.261,71**	**440.028,80**	**4.441.672,16**
SALÁRIOS E ORDENADOS	1.034.349,89	39.800,00		1.074.149,89
GRATIFICAÇÃO POR EXECÍCIO DE	69.100,00	22.600,00	15.000,00	76.700,00
GRATIFICAÇÃO DE NATAL - 13º SAL.	96.153,00	13.360,00		109.513,00
FÉRIAS E 1/3 DE FÉRIAS	120.772,09	15.000,00		135.772,09
ABONO PECUNIÁRIO DE FÉRIAS	13.900,00	17.500,00		31.400,00
INDENIZAÇÕES TRABALHISTAS	14.660,00		14.630,00	30,00
INSS - ENTIDADE	279.480,00	45.500,00		324.980,00
FGTS	99.000,00	18.042,00		117.042,00
PIS/PASEP	12.600,00	3.100,00		15.700,00
VALE TRANSPORTE	65.520,00		30.590,00	34.930,00
VALE ALIMENTAÇÃO	127.000,00	52.150,00	4.500,00	174.650,00
MATERIAL DE EXPEDIENTE	28.500,00		6.000,00	22.500,00
MATERIA PARA DIVULGAÇÃO	5.760,00		3.497,56	2.262,44
MATERIAL DE INFORMÁTICA	13.000,00			13.000,00
MATERIAIS ELÉTRICOS E	4.500,00		2.100,00	2.400,00
MATERIAIS P/MANUTENÇÃO DE BENS MOVEIS	7.700,00		7.200,00	500,00
MATERIAIS P/MANUTENÇÃO DE BENS IMOVEIS	5.600,00	6.500,00		12.100,00
MATERIAL DE COPA E COZINHA	3.000,00			3.000,00
UNIFORMES	26.615,00		12.050,00	14.565,00
GÊNEROS DE ALIMENTAÇÃO	6.880,00			6.880,00
MATERIAL DE HIGIENE E LIMPEZA	6.330,00			6.330,00
BENS MÓVEIS NÃO ATIVÁVEIS	5.000,00			5.000,00
MATERIAIS DE DISTRIBUIÇÃO GRATUITA	1.500,00			1.500,00
PRÊMIOS, DIPLOMAS, PLACAS E MEDALHAS	4.000,00		3.548,00	452,00
COMBUSTÍVEIS E LUBRIFICANTES	67.678,00	9.400,00	8.200,00	68.878,00
PEÇAS E ACESSÓRIOS PARA	20.500,00		7.466,10	13.033,90
OUTROS MATERIAIS E CONSUMO	18.709,00	1.800,00	5.714,00	14.795,00
SERVIÇOS DE ASSESSORIA E CONSULTORIA	62.300,00		42.780,00	19.520,00
SERVIÇOS DE INSTRUTORES E APRIMORAMENTOS	18.018,00	1.000,00	7.000,00	12.018,00
SERVIÇOS DE INFORMÁTICA	90.000,00	3.200,00	21.210,00	71.990,00
SERVIÇOS DE LIMPEZA	96.400,00	19.711,52		116.111,52
SERVIÇOS DE SEGURANÇA E VIGILANCIA PREDIAL	42.000,00		2.342,00	39.658,00
SERVIÇOS DE MEDICINA DO TRABALHO	12.515,00		6.497,56	6.017,44
SERVIÇOS DE INTERMEDIAÇÃO DE ESTÁGIOS	6.940,00	1.600,00		8.540,00
ESTÁGIOS	55.526,00	4.200,00	4.200,00	55.526,00
CUSTAS JUDICIAIS	600,00	12.000,00	4.500,00	8.100,00
SERVIÇOS DE PUBLICIDADE	95.800,00	15.800,00	40.800,00	70.800,00
SERVIÇOS DE CARTÓRIO	6.250,00			6.250,00

DEMAIS SERVIÇOS ADM. E OPERACIONAIS	19.285,00	22.948,00	17.360,00	24.873,00
INFRAÇOES, JUROS E MULTAS RECEBIDAS	1.000,00	276,24		1.276,24
SEGUROS DE BENS MÓVEIS	27.517,59		7.987,56	19.530,03
SEGUROS DE BENS IMÓVEIS	8.000,00		2.000,00	6.000,00
LOCAÇÃO DE BENS MÓVEIS, MÁQ.	43.150,00	2.500,00	2.490,00	43.160,00
LOCAÇÃO DE BENS IMÓVEIS	136.320,00			136.320,00
MANUTENÇÃO E CONSERVAÇÃO	40.140,00	3.100,00		43.240,00
MANUTENÇÃO E CONSERVAÇÃO	70.800,00	14.460,00	2.700,00	82.560,00
MANUTENÇÃO E CONSERVAÇÃO	31.346,33		454,01	30.892,32
SERVIÇOS DE ENERGIA ELÉTRICA	35.886,00	700,00		36.586,00
SERVIÇOS DE ÁGUA E ESGOTO	4.800,00	2.100,00		6.900,00
DEVOLUÇÃO DE ANUIDADE E	26.000,00			26.000,00
POSTAGEM DE CORRESPONDÊNCIA	118.072,00		17.000,00	101.072,00
SERVIÇOS DE TELECOMUNICAÇÕES	64.568,00	2.003,57		66.571,57
SERVIÇOS DE INTERNET	2.650,00			2.650,00
SERVIÇOS DE ASSINATURAS	20.000,00	5.000,00	10.000,00	15.000,00
PUBLICAÇÕES TÉCNICAS - ADMINISTRATIVAS	20.350,00	4.000,00	5.000,00	19.350,00
PRODUÇÃO DE REVISTAS,		8.000,00		8.000,00
IMPRESSOS GRÁFICOS	104.170,00	20.450,00	31.003,33	93.616,67
CÓPIAS E MICROFILMAGEM DE	10.300,00		6.000,00	4.300,00
ENCADERNAÇÃO DE DOCUMENTOS	6.570,00	5.000,00	5.000,00	6.570,00
INSCRIÇÕES EM EVENTOS	6.080,00		3.097,56	2.982,44
AUXÍLIO REPRESENTAÇÃO	68.906,00			68.906,00
DIÁRIAS - FUNCIONÁRIOS	224.481,00	25.809,00	5.020,00	245.270,00
DIÁRIAS - CONSELHEIROS / CONVIDADOS	62.544,00	37.990,00	7.900,00	92.634,00
DESPESAS COM EVENTOS		5.820,00		5.820,00
PASSAGENS - FUNCIONÁRIOS	93.270,00	12.000,00	22.970,00	82.300,00
PASSAGENS - CONSELHEIROS / CONVIDADOS	39.000,00		5.000,00	34.000,00
EMBARQUE/DESEMBARQUE E	39.300,00	12.100,00		51.400,00
AJUDA DE CUSTO - FUNCIONÁRIOS	4.560,00	2.370,00	2.000,00	4.930,00
AJUDA DE CUSTO - CONSELHEIROS	34.725,00	4.700,00		39.425,00
PEDÁGIOS	450,00			450,00
ESTACIONAMENTO	520,00			520,00
FRETES E TRANSPORTES DE	2.300,00	4.126,67		6.426,67
PESSOAL - PIPP	71.347,00		15.000,00	56.347,00
ISS - PIPP (AUTÔNOMOS)	6.302,35			6.302,35
TRANSPORTE - PIPP	1.826,00			1.826,00
ALUGUEL DE SALAS - PIPP	5.060,00			5.060,00
TARIFAS BANCÁRIAS - PIPP	3.556,00			3.556,00
CORREIOS E TELÉGRAFOS - PIPP	2.180,00			2.180,00
EVENTOS - PIPP	4.060,00			4.060,00
MATERIAL PARA DIVULGAÇÃO -	2.376,00			2.376,00
OUTRAS DESPESAS - PIPP	2.068,00			2.068,00
JUROS, MULTAS E ENCARGOS	2.200,00			2.200,00
TAXA SOBRE SERVIÇOS	1.100,00			1.100,00
DESPESAS COM COBRANÇAS	156.100,00			156.100,00

IMPOSTOS E TAXAS	35.847,00	5.754,60	5.754,60	35.847,00
DESPESAS JUDICIAIS	4.000,00	3.700,00	2.000,00	5.700,00
SENTENÇAS JUDICIAIS	20.000,00	5.500,00	11.700,00	13.800,00
INDENIZAÇÕES E RESTITUIÇÕES	10.000,00		750,00	9.250,00
DESPESAS DE EXERCÍCIOS	3.000,00	13.090,11	1.800,00	14.290,11
DESPESAS MIÚDAS DE PRONTO	7.200,00	6.500,00	216,52	13.483,48

DESCRIÇÃO	DOTAÇÃO INICIAL	SUPLEMENTAÇÃO	ANULAÇÕES	DOTAÇÃO ATUALIZADA
DESPESAS DE CAPITAL	**68.000,00**	**321.768,00**		**389.768,00**
OBRAS, INSTALAÇÕES		32.778,45		32.778,45
REFORMAS		65.000,00		65.000,00
MÓVEIS E UTENSÍLIOS DE	20.000,00	91.500,00		111.500,00
MÁQUINAS E EQUIPAMENTOS	15.000,00			15.000,00
UTENSÍLIOS DE COPA E COZINHA	1.000,00	20.000,00		21.000,00
EQUIPAMENTOS DE INFORMÁTICA	32.000,00	70.000,00		102.000,00
SISTEMAS DE INFORMÁTICA		31.000,00		31.000,00
SEDE		11.489,55		11.489,55
				4.831.440,16

Fonte: Setor Contábil do CREF12/PE

2.6 EXECUÇÃO FÍSICA E FINANCEIRA DAS AÇÕES DA LEI ORÇAMENTÁRIA ANUAL DE RESPONSABILIDADE DA UNIDADE

Ao longo do exercício de 2017, foram executados diversos investimentos com o objetivo de melhorias na estrutura do atendimento aos Profissionais de Educação Física e Representantes Legais de Pessoas Jurídicas.

Foi adquirida uma unidade móvel, ampliando ainda mais a frota que permitiu um avanço nos atendimentos em todo o estado, contribuindo cada vez mais para o alcance da Visão Institucional estabelecida.

Além disso, durante todo o ano, houve um aumento do número de Ciclos de Capacitações promovidos pelo CREF12/PE para qualificação do profissional registrado.

Foi instituído também, o Programa Gestão em Ação, com o objetivo de haver uma maior integração com a Gestão do CREF12/PE e as autoridades e gestores públicos ligados à saúde e à educação para traçar estratégias que valorizem a Educação Física e os seus profissionais.

2.7 EXECUÇÃO DESCENTRALIZADA COM TRANSFERÊNCIA DE RECURSOS

Não se aplica a instituição.

2.8 INFORMAÇÕES SOBRE A REALIZAÇÃO DAS RECEITAS

Demonstração da receita, contemplando: Origem das receitas (anuidades; taxas de serviço; multas; doações etc.); ORIGENS DAS RECEITAS POR NATUREZA – FONTES

TRANSFERÊNCIAS DE CONTRIBUIÇÕES SOCIAIS:
Anuidades de Pessoa Física (80%). Receitas arrecadadas no exercício.
Anuidades de Pessoa Jurídica (80%). Receitas arrecadadas no exercício
FINANCEIRAS:
Rendimentos de Aplicações
RECEITAS DE SERVIÇOS:
Expedição Carteiras Identificação Profissional – CIP e Demais Receitas Diversas
OUTRAS RECEITAS:
Multas por Infração

Fonte: CREF12/PE

Tabela 10 - Previsão e arrecadação por natureza:

EXERCÍCIO DE 2017			
DESCRIÇÃO	**PREVISÃO ATUALIZADA**	**ARRECADAÇÃO**	**DIFERENÇA (PREVISÃO-ARRECADAÇÃO)**
CONTRIBUIÇÕES	**4.236.380,76**	**3.114.975,85**	**1.121.404,91**
PESSOA FÍSICA	3.206.266,78	2.392.988,99	813.277,79
PESSOA JURÍDICA	1.030.113,98	721.986,86	308.127,12
EXPLORAÇÃO DE SERVIÇOS	**122.369,85**	**11.399,55**	**110.970,30**
EMOLUMENTOS COM EXPEDIÇÃO DE CARTEIRA	1.500,00		1.500,00
INSCRIÇÕES - PIPP	120.869,85		120.869,85
RECEITA DE ÔNUS DE SUCUMBÊNCIA		224,00	224,00
INSCRIÇÕES EM EVENTOS		4.578,00	4.578,00
DEMAIS RECEITAS DIVERSAS		6.597,55	6.597,55
FINANCEIRAS	**90.200,00**	**318.535,97**	**228.335,97**
JUROS DE MORA S/ ANUIDADES - PF	1.100,00	100.011,46	98.911,46
JUROS DE MORA SOBRE ANUIDADES - PJ	1.600,00	7.766,27	6.166,27
JUROS DE MORA S/ MULTAS POR AUSÊNCIA		4,03	4,03
ATUALIZAÇÃO MONETÁRIA S/ ANUIDADES		69.012,55	69.012,55
ATUALIZAÇÃO MONETÁRIA S/ ANUIDADES		5.389,31	5.389,31
ATUALIZAÇÃO MONETÁRIA S/ MULTAS POR		17,94	17,94
MULTAS S/ ANUIDADES - PF	2.000,00	10.336,56	8.336,56
MULTAS S/ ANUIDADES - PJ	3.500,00	2.467,66	1.032,34
ENCARGOS S/ MULTAS POR AUSÊNCIA AS E		0,07	0,07
REMUNERAÇÃO DE POUPANÇA	82.000,00	123.530,12	41.530,12
REMUNERAÇÃO DE TÍTULOS DE RENDA FIXA			
OUTRAS RECEITAS CORRENTES	15.000,00	4.217,22	10.782,78
MULTAS POR AUSÊNCIAS AS ELEIÇÕES		31,06	31,06
MULTAS POR INFRAÇÕES - PJ	15.000,00	4.186,16	10.813,84
TRANSFERÊNCIA	50.000,00	701.000,00	701.000,00
SUBVENÇÕES	50.000,00	701.000,00	651.000,00
INDENIZAÇÕES E RESTITUIÇÕES	5.000,00	40.750,28	35.750,28
RESTITUIÇÕES	5.000,00	40.750,28	35.750,28
RECEITAS A CLASSIFICAR		8.082,35	8.082,35
RECEITAS A CLASSIFICAR		2.048,44	2.048,44
RECEBIMENTOS EM DUPLICIDADE		6.033,91	6.033,91
PREVISÃO ADICIONAL	312.489,55		312.489,55
SUPERAVIT FINANCEIRO			312.489,55

Fonte: Setor Contábil CREF12/PE

A gestão pautou-se no cumprimento das Normas Brasileiras de Contabilidade aplicável ao Setor Público, encontrando-se inserida no gerenciamento dos recursos públicos a aplicabilidade do orçamento elaborado, observando o disposto na Lei Orçamentária, nº 4.320/64.

De acordo com **o Estatuto do Conselho Regional de Educação Física da 12ª Região Pernambuco e Alagoas:**

Art. 58 - Constituem receitas do CREF12/PE-AL:

I – O percentual de 80% (oitenta por cento) sobre o valor das contribuições, anuidades, taxas, emolumentos, serviços e multas devidas pelos Profissionais de Educação Física e Pessoas Jurídicas registrados no CREF12/PE-AL;
II – Os legados, doações e subvenções;
III – As rendas eventuais de patrocínios, promoções, cessão de direitos e marketing em eventos promovidos ou chancelados pelo CREF12/PE-AL;
IV - outras receitas.

Tabela 11 - Desempenho Comparativo das Receitas Arrecadadas nos dois últimos exercícios:

RECEITA ORÇAMENTÁRIA		
Receitas Correntes		
Título	**2016**	**2017**
Contribuições	3.114.975,85	2.851.174,34
Receita Patrimonial (Financeiras)	318.535,97	359.779,76
Receita de Serviços	11.399,55	6.854,91
Outras Receitas Correntes	4.217,22	21.307,43
Indenizações e Restituições	40.750,28	10.468,28
Transferência	701.000,00	113.705,31
Receita a Classificar	8.082,35	8.341,82
Soma	4.198.961,22	3.371.631,87

Fonte: Setor Contábil CREF12/PE

2.9 INFORMAÇÕES SOBRE A EXECUÇÃO DAS DESPESAS

Durante o exercício, foram concedidos descontos na anuidade aos profissionais e empresas, devido à politica de descontos já praticada em anos anteriores por todos os Conselhos Regionais de Educação Física, os investimentos realizados foram reduzidos em relação ao exercício anterior, conseguimos adequar nossas despesas com a arrecadação realizada, no entanto, fica difícil realizar todas as necessidades de investimentos e melhorias no atendimento ao profissional de educação física e capacitação de funcionários com um indice de inadimplência na casa dos 35%.

Tabela 12 - Desempenho Comparativo das Despesas Realizadas nos dois últimos exercícios:

Despesa Orçamentária		
Despesas Correntes		
Título	**2016**	**2017**
Pessoal e Encargos	1.761.367,30	1.757.184,69
Outras Despesas Correntes	1.357.127,32	1.226.725,83
Soma	3.118.494,62	2.983.910,52
Despesas de Capital		
Investimentos	184.982,47	179.287,63
Total da Despesa Orçamentária	3.303.477,09	3.163.198,15

Fonte: Setor Contábil CREF12/PE

Tabela 13 - Execução das despesas por modalidade de licitação, por natureza e por elementos de despesa

Modalidade de Contratação	Despesa Liquidada	
	2017	2016
	(R$)	(R$)
1. Modalidade de Licitação (a+b+c+d+f+e)	R$ 534.171,48	R$ 680.742,84
a)Convite	00,0	0,00
b)Tomada de Preços	0,00	0,00
c)Ata de Regisro de Preço	15.843,76	2.820,47
d)Pregão	481.592,32	553.026,82
e)Adesão a Ata Registro Preço	36.735,40	124.895,55
f)Consulta	0,00	0,00
g)Regime diferenciado contratações Publicas		
2. Contratações Diretas (h+i)	R$ 1.147.679,19	R$ 1.005.768,23
h) Dispensa	470.945,61	475.770,34
i)Inexigibilidade	676.733,58	529.997,89
3. Regime de Execução Especial	R$ 11.720,14	R$ 10.329,25
j) Suprimento de Fundos	11.720,14	10,329,25
4. Pagamento de Pessoal (f+g)	R$ 1.469.627,34	R$ 1.606.636,77
f)Pagamento em Folha	1.208.207,34	1.277.410,73
g)Diárias	261.420,00	329.226,04
5. Outros	R$ 0,00	R$ 0,00
6.Total (1+2+3+4+5)	R$ 3.163.198,15	R$ 3.303.477,09

Fonte: Setor Contábil e Licitações CREF12/PE

2.10 DESEMPENHO OPERACIONAL

2.11 GESTÃO DAS MULTAS APLICADAS EM DECORRÊNCIA DA ATIVIDADE DE FISCALIZAÇÃO

Tabela 14 – Acompanhamento da Arrecadação de multas – quantidade:

ACOMPANHAMENTO DA ARRECADAÇÃO DE MULTAS - Quantidade																			
QUANTIDADES DE MULTAS																			
Multas Aplicadas		Arrecadadas		Canceladas Administrativamente		Processo Administrativo (Não Arrecadadas)												Validação	
						Suspensas Administrativamente		Multas não inscritas no CADIN		Multas com Risco de Prescrição Executória		Outras		Total das Multas Exigíveis e Definitivamente		Demais Situações		Multas Aplicadas por Período Competência	
Período de Competência	Quantidade	Exercícios		Exercícios		Exercícios		Exercícios		Exercícios		Exercícios		Exercícios		Exercícios			
		2017	2016	2017	2016	2017	2016	2017	2016	2017	2016	2017	2016	2017	2016	2017	2016	2017	2016
2017	175	20	-	0	-	0	-	175	-	0	-	0	-	**175**	-	0	-	**175**	-
2016	84	-	7	-	0	-	0	-	84	-	0	-	0	-	84	-	0	-	84
Total	**259**	**20**	**7**	**0**	**0**	**0**	**0**	**175**	**84**	**0**	**0**	**0**	**0**	**175**	**84**	**0**	**0**	-	-
Validação do Estoque de Multas		**155**	**77**																

Fonte: Setor Financeiro CREF12/PE

Tabela 15 – Acompanhamento da arrecadação de multas – valores (R$ 1,00):

ACOMPANHAMENTO DA ARRECADAÇÃO DE MULTAS - Valores (R$ 1,00)															
MONTANTE FINANCEIRO (R$)															
Multas Aplicadas		Descontos		Arrecadadas		Canceladas Administrativamente		Processo Administrativo (Não Arrecadadas)						Validação	
								Suspensas Administrativamente		Multas Exigíveis e Definitivamente Constituidas		Demais Situações		Multas Aplicadas por Período de Competência	
Período de Competência	Valores	Exercícios		Exercícios		Exercícios		Exercícios		Exercícios		Exercícios			
		2017	2016	2017	2016	2017	2016	2017	2016	2017	2016	2017	2016	2017	2016
2017	364.978,21	0,00	-	27.559,91		0,00		0,00		337.418,30		0,00		**364.978,21**	
2016	306.954,64	-	0,00	-	7.804,59	-	0,00	-	0,00	-	299.150,05	-	0,00	-	306.954,64
Total	**R$ 671.932,85**	**R$ -**	**R$ -**	**R$ 27.559,91**	**R$ 7.804,59**	**R$ -**	**R$ -**	**R$ -**	**R$ -**	**R$ 337.418,30**	**R$ 299.150,05**	**R$ -**	**R$ -**	-	-
Validação do Estoque de Multas Aplicadas				**R$ 337.418,30**	**R$ 299.150,05**										

Fonte: Setor Financeiro CREF12/PE

Tabela 16 – Arrecadação efetiva (R$)

ACOMPANHAMENTO DA ARRECADAÇÃO DE MULTAS		
ARRECADAÇÃO EFETIVA (R$)		
Período de Competência da Multa Aplicada	Valores efetivamente arrecadados	
	Exercícios	
	2017	2016
2017	R$ 27.559,91	-
2016	R$ -	R$ 7.804,59
Total	R$ 27.559,91	R$ 7.804,59

Fonte: Setor Financeiro CREF12/PE

Tabela 17 – Indicadores de multas das Entidades Fiscalizadoras – Acórdão 482/2013 – TCU-Plenário:

Indicadores de Multas das Entidades Fiscalizadoras - Acórdão 482/2013-TCU-Plenário					
Subitem do Acórdão	Unid.	Multas	Fórm.	2017	2016
9.6.1 Número absoluto e percentual de pessoas físicas ou jurídicas pendentes de inscrição no Cadin.	Qtde	Não inscritas no Cadin	a	175	84
	Qtde	Exígíveis e Definitivamente Constituídas	b	175	84
	%	**Físico**	**a/b x 100**	**100,00%**	**100,00%**
9.6.2 Número absoluto e percentual de processos de cobrança de multas que (...) sofram maiores riscos de prescrição.	Qtde	Risco de Prescrição Executória	a	0	0
	Qtde	Exígíveis e Definitivamente Constituídas	b	175	84
	%	**Físico**	**a/b x100**	**0,00%**	**0,00%**
9.6.3 Quantidade de multas canceladas em instâncias administrativas, os valores associados a estas multas e os percentuais de cancelamento em relação ao total de multas aplicadas anualmente.	Qtde	Canceladas	a	0	0
	Qtde	Aplicadas	b	175	84
	%	**Físico**	**a/b x 100**	**0,00%**	**0,00%**
	R$	Canceladas	c	0,00	0,00
	R$	Aplicadas	d	364.978,21	306.954,64
	%	**Financeiro**	**c/d x 100**	**0,00%**	**0,00%**
9.6.3 Quantidade de multas suspensas em instâncias administrativas, os valores associados a estas multas e os percentuais de suspensão em relação ao total de multas aplicadas anualmente.	Qtde	Suspensas	a	0	0
	Qtde	Aplicadas	b	175	84
	%	**Físico**	**a/b x 100**	**0,00%**	**0,00%**
	R$	Suspensas	c	0,00	0,00
	R$	Aplicadas	d	364.978,21	306.954,64
	%	**Financeiro**	**c/d x 100**	**0,00%**	**0,00%**
9.6.4 Percentuais de recolhimento de multas (em valores e em número de multas recolhidas)	Qtde	Arrecadadas	a	20	7
	Qtde	Aplicadas	b	175	84
	%	**Físico**	**a/b x 100**	**11,43%**	**8,33%**
	R$	Arrecadadas	c	27.559,91	7.804,59
	R$	Aplicadas	d	364.978,21	306.954,64
	%	**Financeiro**	**c/d x 100**	**7,55%**	**2,54%**

Fonte: Setor Financeiro CREF12/PE

2.12 APRESENTAÇÃO E ANÁLISE DE INDICADORES DE DESEMPENHO

Apresentamos abaixo os indicadores de desempenho do departamento de fiscalização, representando a área estratégica do CREF12/PE.

2.12.1 Número de Fiscalizações por mês.

Fiscalização 2017

Indicador	Número de Fiscalizações por mês	Periodicidade	Responsável
		Mensal	Rosangela

Objetivo do Indicador	Fórmula do Indicador
Avaliar o comprometimento da equipe em cumprir a meta mensal de fiscalização	Número de fiscalizações no período

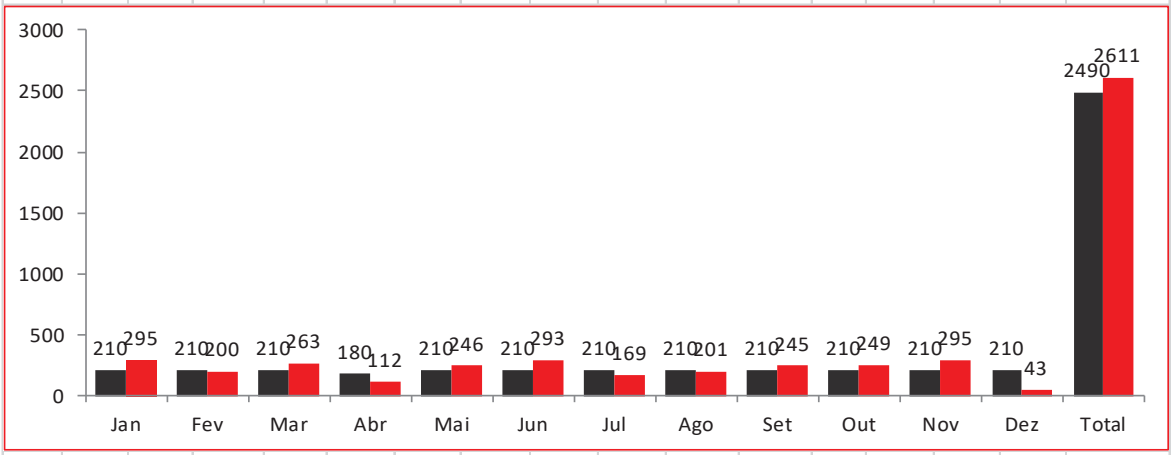

	Jan	Fev	Mar	Abr	Mai	Jun	Jul	Ago	Set	Out	Nov	Dez	Total
META	210	210	210	180	210	210	210	210	210	210	210	210	**2490**
REALIZADO	295	200	263	112	246	293	169	201	245	249	295	43	**2611**

Observações

No mês de **fevereiro** devido ao feriado do carnaval, houve redução das saídas da fiscalização. No mês de **abril** com um agente de fiscalização de férias e vários feriadões além de greve geral reduziu as ações de fiscalização. O baixo desempenho no mês de **junho** se deveu ao absenteismo de um agente provocando redução de saidas para fiscalização.

Fonte: Departamento de Fiscalização CREF12/PE.

2.12.2 Indicador e Metas realizadas do quadro de pessoal do departamento de fiscalização.

Indicador	REBEKKA KRETZCHMAR TORRES CREF003456-G/PE	Periodicidade	Responsável
		Mensal	Rosângela

Objetivo do Indicador

Auferir a eficiência dos fiscais na realização das fiscalizações, isto é, fazer mais com menos.

Fórmula do Indicador

Fiscalizações realizadas no período / Nº de fiscais

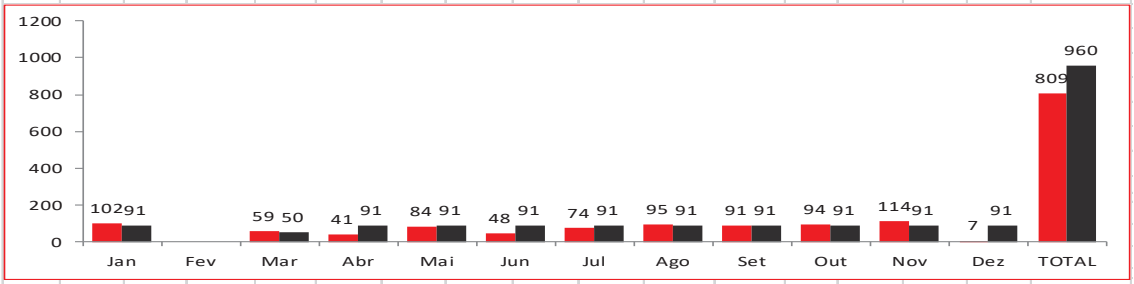

	Jan	Fev	Mar	Abr	Mai	Jun	Jul	Ago	Set	Out	Nov	Dez	TOTAL
META	91		50	91	91	91	91	91	91	91	91	91	**960**
REALIZADO	102		59	41	84	48	74	95	91	94	114	7	809

Observações

MÊS DE FEVEREIRO - FÉRIAS
MÊS DE MARÇO - RETORNO DAS FÉRIAS NO DIA 15/03/2017

Fonte: Departamento de Fiscalização CREF12/PE.

Indicado	SARAH ABRAHÃO GOMES CREF005689-G/PE	Periodicidade	Responsável
		Mensal	Rosângela

Objetivo do Indicador

Auferir a eficiência dos fiscais na realização das fiscalizações, isto é, fazer mais com menos.

Fórmula do Indicador

Fiscalizações realizadas no período / Nº de fiscais

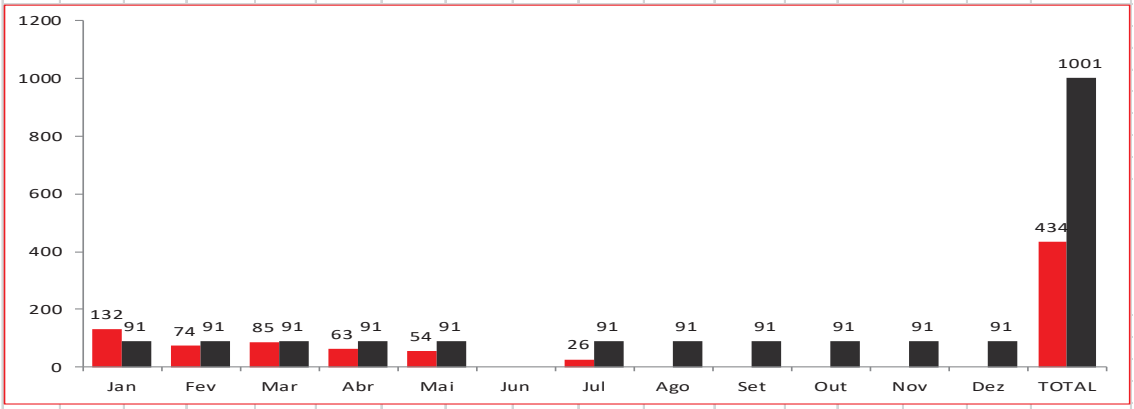

	Jan	Fev	Mar	Abr	Mai	Jun	Jul	Ago	Set	Out	Nov	Dez	TOTAL
META	91	91	91	91	91		91	91	91	91	91	91	**1001**
REALIZADO	132	74	85	63	54		26						434

Observações

Agente de fiscalização esteve afastada por licença médica no mês de **fevereiro**. No mês de **março** esteve em tratamento médico. No mês de **Junho** gozou as suas férias e no mês de **julho** solicitou exoneração do cargo.

Fonte: Departamento de Fiscalização CREF12/PE.

Indicador	MARCELO VICTOR FERNANDES SANTOS CREF 005785-G/PE	Periodicidade	Responsável
		Mensal	Rosangela

Objetivo do Indicador

Auferir a eficiência dos fiscais na realização das fiscalizações, isto é, fazer mais com menos.

Fórmula do Indicador

Fiscalizações realizadas no período / Nº de fiscais

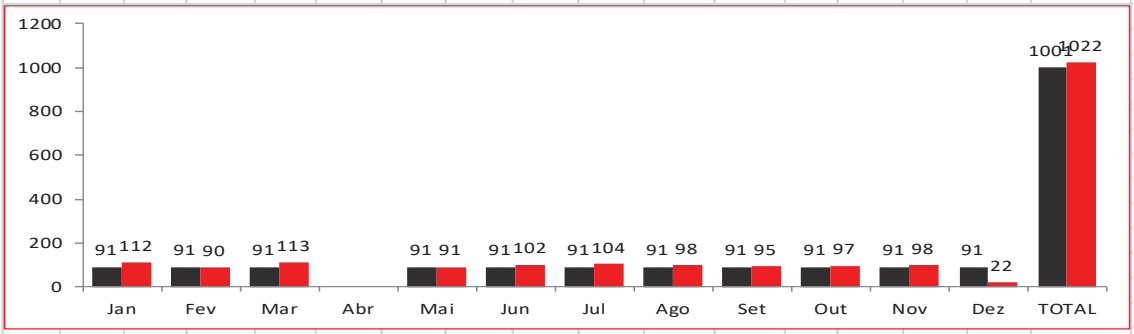

	Jan	Fev	Mar	Abr	Mai	Jun	Jul	Ago	Set	Out	Nov	Dez	TOTAL
META	91	91	91		91	91	91	91	91	91	91	91	**1001**
REALIZADO	112	90	113		91	102	104	98	95	97	98	22	1022

Observações

Agente de Fiscalização de Férias no mês de Abril

Fonte: Departamento de Fiscalização CREF12/PE.

Indicador	TARCÍSIO RIBEIRO TENÓRIO DE FRANÇA CREF 005626-G/PE	Periodicidade	Responsável
		Mensal	Rosangela

Objetivo do Indicador

Auferir a eficiência dos fiscais na realização das fiscalizações, isto é, fazer mais com menos.

Fórmula do Indicador

Fiscalizações realizadas no período / Nº de fiscais

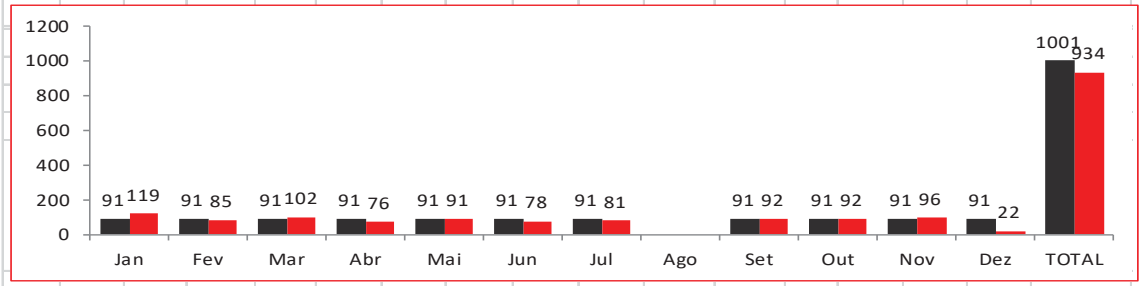

	Jan	Fev	Mar	Abr	Mai	Jun	Jul	Ago	Set	Out	Nov	Dez	TOTAL
META	91	91	91	91	91	91	91		91	91	91	91	**1001**
REALIZADO	119	85	102	76	91	78	81		92	92	96	22	934

Observações

Agente de Fiscalização de Férias no mês de Agosto

Fonte: Departamento de Fiscalização CREF12/PE.

Indicador	DANILO ABREU DE OLIVEIRA CREF 006345-G/PE	Periodicidade	Responsável
		Mensal	Rosangela

Objetivo do Indicador

Auferir a eficiência dos fiscais na realização das fiscalizações, isto é, fazer mais com menos.

Fórmula do Indicador

Fiscalizações realizadas no período / Nº de fiscais

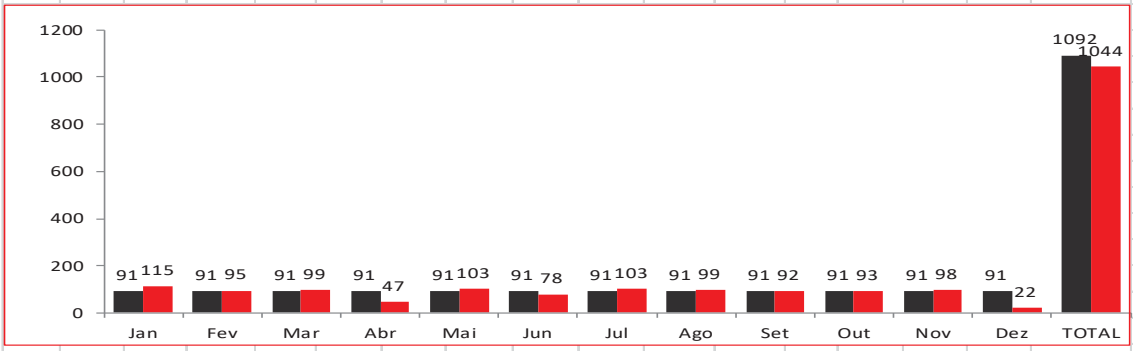

	Jan	Fev	Mar	Abr	Mai	Jun	Jul	Ago	Set	Out	Nov	Dez	TOTAL
META	91	91	91	91	91	91	91	91	91	91	91	91	1092
REALIZADO	115	95	99	47	103	78	103	99	92	93	98	22	1044

Observações

Fonte: Departamento de Fiscalização CREF12/PE.

Indicador	DANIELA AMORIM DOS SANTOS CREF006164-G/PE	Periodicidade	Responsável
		Mensal	Rosangela

Objetivo do Indicador

Auferir a eficiência dos fiscais na realização das fiscalizações, isto é, fazer mais com menos.

Fórmula do Indicador

Fiscalizações realizadas no período / Nº de fiscais

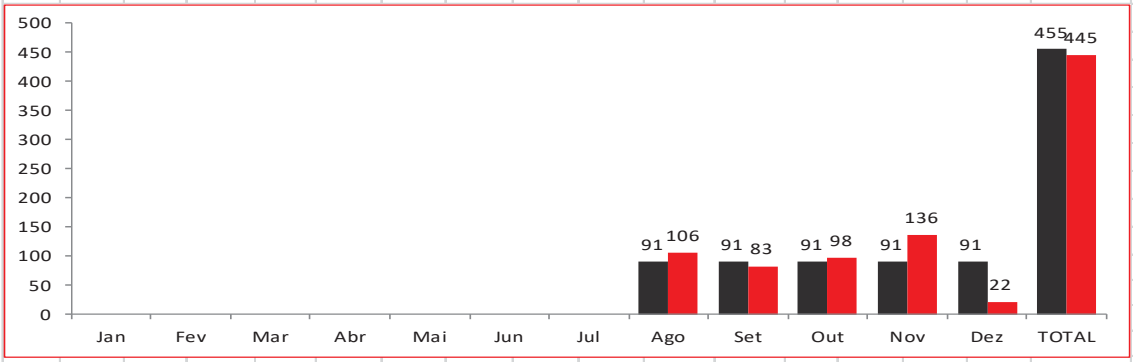

	Jan	Fev	Mar	Abr	Mai	Jun	Jul	Ago	Set	Out	Nov	Dez	TOTAL
META								91	91	91	91	91	455
REALIZADO								106	83	98	136	22	445

Observações

Agente de Fiscalização Admitida a partir do mês de agosto

Fonte: Departamento de Fiscalização CREF12/PE.

2.12.3 Denúncias atendidas no prazo.

Indicador	Denúncias atendidas no prazo	Periodicidade	Responsável
		Mensal	André Luiz de Souza

Objetivo do Indicador

Perceber a capacidade dos fiscais em atender as denúncia feitas pela sociedade no prazo de 30 dias

Fórmula do Indicador

Denúncias atendidas no prazo / Denúncias atendidas X 100

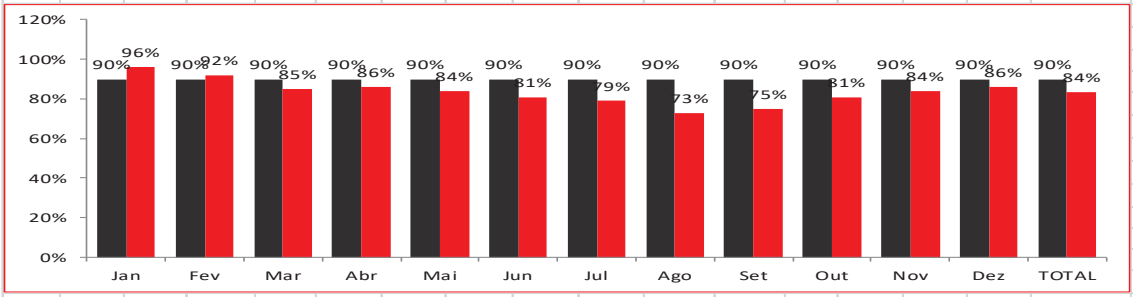

	Jan	Fev	Mar	Abr	Mai	Jun	Jul	Ago	Set	Out	Nov	Dez	TOTAL
META	90%	90%	90%	90%	90%	90%	90%	90%	90%	90%	90%	90%	**90%**
REALIZADO	96%	92%	85%	86%	84%	81%	79%	73%	75%	81%	84%	86%	**84%**

Observações

As denúncias são feitas, muitas vezes, após a ação de fiscalização em locais que ficam distante da sede Recife.
As denúncias são atualizadas mensalmente conforme fiscalização em municípios fora da região metropolitana.

Fonte: Departamento de Fiscalização CREF12/PE.

2.12.4 Indicador e Metas realizadas na análise de processos do departamento de fiscalização.

Indicador	Processos analisados	Periodicidade	Responsável
		Mensal	André Luiz de Souza

Objetivo do Indicador

Verificar a quantidade de processos analisados por mês

Fórmula do Indicador

quantidade de processos analisados/quantidade de processos que foram encaminhados ao DOF

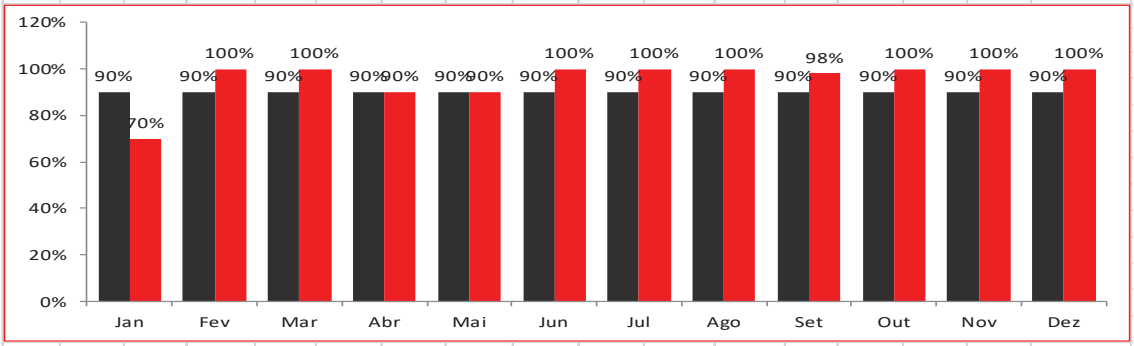

	Jan	Fev	Mar	Abr	Mai	Jun	Jul	Ago	Set	Out	Nov	Dez	TOTAL
META	90%	90%	90%	90%	90%	90%	90%	90%	90%	90%	90%	90%	90%
REALIZADO	70%	100%	100%	90%	90%	100%	100%	100%	98%	100%	100%	100%	**96%**

Observações

Estimamos como prazo de dez dias para análise dos processos, porém com atraso da entrega de documentos pelo setor administrativo, houve um acumulo de processos no setor. Mesmo assim todos os processos foram analisados.

Fonte: Departamento de Fiscalização CREF12/PE.

2.12.5 Indicador e Metas realizadas nas fiscalizações de pessoa jurídica.

Indicador	fiscalização pessoa jurídica	Periodicidade	Responsável
		Mensal	Rosangela

Objetivo do Indicador	Fórmula do Indicador
fiscalização em pessoa jurídica	fiscalização estipulada no período/quantidade de fiscalização realizada

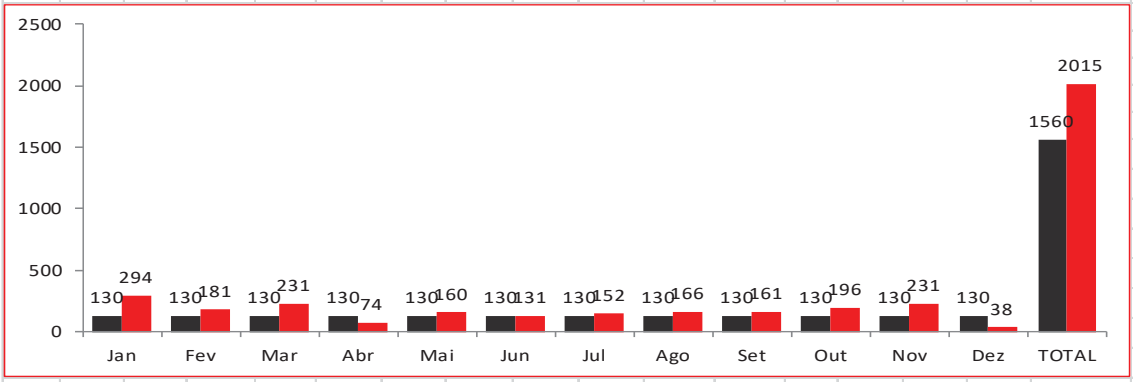

	Jan	Fev	Mar	Abr	Mai	Jun	Jul	Ago	Set	Out	Nov	Dez	TOTAL
META	130	130	130	130	130	130	130	130	130	130	130	130	1560
REALIZADO	294	181	231	74	160	131	152	166	161	196	231	38	2015

Observações

Fonte: Departamento de Fiscalização CREF12/PE.

2.13 Análise dos resultados

As ações fiscalizatórias cumpriram cronograma previamente planejado, de forma oportuna durante o exercício.

Os principais fatores que contribuíram para o alcance das metas, de maneira geral, foram:

a) planejamento anual prévio das ações fiscalizatórias e do calendário de ações itinerantes no estado Pernambuco;

b) ampliação do quadro de Agentes de Fiscalização;

c) capacitação de pessoal.

3. GOVERNANÇA

3.1 DESCRIÇÃO DAS ESTRUTURAS DE GOVERNANÇA

O CREF12/PE ainda não tem instalada unidade de auditoria interna. O formato do órgão de controle interno e suas atribuições encontram-se em processo de análise por parte do Conselho.

3.2 INFORMAÇÕES SOBRE DIRIGENTES E COLEGIADOS

Relação dos principais dirigentes e membros de conselhos, indicando o período de gestão, a função, o segmento, o órgão ou a entidade que representa.

Principais dirigentes:

Nome	Período de gestão
Alfredo Telino Leal de Lacerda	01/01/2013 a 31/12/2018
Carolina Vanderlei Maciel	01/01/2013 a 31/12/2018
Gisalda Bandeira Galindo	01/01/2013 a 31/12/2018
Jonas Coriolano da Silva	01/01/2013 a 31/12/2018
Jorge Luiz de Araújo	01/01/2013 a 31/12/2018
Marcos Aurélio Magalhães	01/01/2013 a 31/12/2018
Nadja Regueira Harrop	01/01/2013 a 31/12/2018
Véra Lucia Samico Rocha	01/01/2013 a 31/12/2018
Nome	**Período de gestão**
Claudio Renato Oliveira Beltrão de Castro	01/01/2016 a 31/12/2021
Daniely Gomes Vieira de Souza	01/01/2016 a 31/12/2021
Gilmar Ferreira dos Santos	01/01/2016 a 31/12/2021
Gilberto Ribeiro de Freitas	01/01/2016 a 31/12/2021
Jéfter Domingos Barbosa Campos	01/01/2016 a 31/12/2021
Kennedy Costa de Andrade	01/01/2016 a 31/12/2021
Karla Chagas Toniolo	01/01/2016 a 31/12/2021
Luiz Antonio Nunes de Assis	01/01/2016 a 31/12/2021
Suely Morais de Santana	01/01/2016 a 31/12/2021
Wellington Medeiros de Queiroz	01/01/2016 a 31/12/2021

Diretoria		
Nome	Cargo	Período de gestão
Nadja Regueira Harrop	Presidente	01/01/2013 a 31/12/2018
Carolina Vanderlei Maciel	1ª Vice-Presidente	01/01/2013 a 31/12/2018
Marcos Aurélio Magalhães	2º Vice-Presidente	01/01/2013 a 31/12/2018
Daniely Gomes Vieira de Souza	1º Secretário	01/01/2013 a 31/12/2018
Luiz Antonio Nunes de Assis	2º Secretário	01/01/2013 a 31/12/2018
Suely Morais de Santana	1º Tesoureiro	01/01/2013 a 31/12/2018
Jonas Coriolano da Silva	2º Tesoureiro	01/01/2013 a 31/12/2018

3.3 ATUAÇÃO DA UNIDADE DE AUDITORIA INTERNA

O CREF12/PE ainda não tem instalada unidade de auditoria interna.

3.4 ATIVIDADES DE CORREIÇÃO E APURAÇÃO DE ILÍCITOS ADMINISTRATIVOS

Não houve atividade de correição no exercício.

3.5 GESTÃO DE RISCOS E CONTROLES INTERNOS

No CREF12/PE não é praticado a gestão de riscos e controles internos.

3.6 POLÍTICA DE REMUNERAÇÃO DOS ADMINISTRADORES E MEMBROS DE COLEGIADOS

Não há remuneração para os Conselheiros que fazem parte do Plenário, da Diretoria e Comissões do CREF12/PE, pois os mesmos exercem cargo honorífico, em cumprimento às normas estatutárias.

3.7 INFORMAÇÕES SOBRE A EMPRESA DE AUDITORIA INDEPENDENTE CONTRATADA

Não houve contratação de empresa de auditoria

4. ÁREAS ESPECIAIS DA GESTÃO

4.1 GESTÃO DE PESSOAS

Informações sobre a estrutura de pessoal da entidade, contemplando as seguintes perspectivas:

4.2 ESTRUTURA DE PESSOAL DA UNIDADE

4.2.1 Força de Trabalho do CREF12/PE

Tipologias dos Cargos	Lotação		Ingressos no Exercício	Egressos no Exercício
	Autorizada	Efetiva		
1. Servidores em Cargos Efetivos (1.1 + 1.2)	0	0	0	0
1.1. Membros de poder e agentes políticos	0	0	0	0
1.2. Servidores de Carreira (1.2.1+1.2.2+1.2.3+1.2.4)	0	0	0	0
1.2.1. Servidores de carreira vinculada ao órgão	0	29	14	10
1.2.2. Servidores de carreira em exercício descentralizado	0	0	0	0
1.2.3. Servidores de carreira em exercício provisório	0	0	0	0
1.2.4. Servidores requisitados de outros órgãos e esferas	0	0	0	0
2. Servidores com Contratos Temporários	0	0	0	0
3. Servidores sem Vínculo com a Administração Pública	0	12	1	0
4. Total de Servidores (1+2+3)	0	41	15	10

Fonte: Assessoria Técnica de Recursos Humanos e Planejamento

4.2.2 Distribuição da Lotação Efetiva

Tipologias dos Cargos	Lotação Efetiva	
	Área Meio	Área Fim
1. Servidores de Carreira (1.1)	0	0
1.1. Servidores de Carreira (1.2.1+1.2.2+1.2.3+1.2.4)	0	0
1.1.2. Servidores de carreira vinculada ao órgão	22	7
1.1.3. Servidores de carreira em exercício descentralizado	0	0
1.1.4. Servidores de carreira em exercício provisório	0	0
1.1.5. Servidores requisitados de outros órgãos e esferas	0	0
2. Servidores com Contratos Temporários	0	0
3. Servidores sem Vínculo com a Administração Pública	10	2
4. Total de Servidores (1+2+3)	32	9

Fonte: Assessoria Técnica de Recursos Humanos e Planejamento

4.2.3 Detalhamento da estrutura de cargos em comissão e funções gratificadas do CREF12/PE

Tipologias dos Cargos em Comissão e das Funções Gratificadas	Lotação		Ingressos no Exercício	Egressos no Exercício
	Autorizada	Efetiva		
1. Cargos em Comissão	0	0	0	0
1.1. Cargos Natureza Especial	0	0	0	0
1.2. Grupo Direção e Assessoramento Superior	0	12	1	0
1.2.1. Servidores de Carreira Vinculada ao Órgão	0	1	0	0
1.2.2. Servidores de Carreira em Exercício Descentralizado	0	0	0	0
1.2.3. Servidores de Outros Órgãos e Esferas	0	0	0	0
1.2.4. Sem Vínculo	0	0	0	0
1.2.5. Aposentados	0	0	0	0
2. Funções Gratificadas	0	0	0	0
2.1. Servidores de Carreira Vinculada ao Órgão	0	8	0	1
2.2. Servidores de Carreira em Exercício Descentralizado	0	0	0	0
2.3. Servidores de Outros órgãos e Esferas	0	0	0	0
3. Total de Servidores em Cargo e em Função (1+2)	0	21	1	1

Fonte: Assessoria Técnica de Recursos Humanos e Planejamento

4.3 DEMONSTRATIVO DAS DESPESAS COM PESSOAL

4.3.1 Despesas do pessoal

Tipologias/ Exercícios		Vencimentos e Vantagens Fixas	Despesas Variáveis	Total
			Demais Despesas Variáveis (VA + VT)	
QUADRO FUNCIONAL				
Exercício	**2017**	R$ 1.534.241,99	R$ 222.942,70	R$ 1.757.184,69

Fonte: Setor Contábil do CREF12/PE

4.4 GESTÃO DE RISCOS RELACIONADOS AO PESSOAL

No CREF12/PE não foi identificado possíveis riscos na gestão de pessoas, especialmente aqueles que possam comprometer de forma grave o cumprimento da missão institucional ao longo do tempo e os objetivos estratégicos a médio e longo prazo no exercício.

4.5 CONTRATAÇÃO DE MÃO DE OBRA TEMPORÁRIA

No exercício não houve contratação de mão de obra temporária.

4.6 GESTÃO DA TECNOLOGIA DA INFORMAÇÃO

A Tecnologia da informação é realizada através de empresa terceirizada que atende a todos os usuários do CREF12/PE dando suporte.

4.7 PRINCIPAIS SISTEMAS DE INFORMAÇÕES

O CREF12/PE utilizou no exercício três sistemas de informação que contribuíram de forma relevante para a realização da missão e objetivos institucionais. São eles:

1. **Spiderware** - tem como objetivo facilitar o dia-a-dia nas rotinas dos Conselhos de categorias e de seus profissionais registrados.
2. **Mastermaq** – **NG** através desta plataforma, o Conselho gerencia as rotinas de Folha de Pagamento**.**
3. **Participar ouvidor online –** através desta plataforma temos o fornecimento de serviço de acesso ao software **PARTICIPAR OUVIDOR ONLINE (POOL**) onde os usuários podem exercer sua função de cidadão expressando as suas necessidades através deste canal.

5. RELACIONAMENTO COM A SOCIEDADE

5.1 CANAIS DE ACESSO DO CIDADÃO

O Conselho Regional de Educação Física da 12ª/Pernambuco utiliza como vias de contato com o cidadão e com o profissional de Educação Física o site, no endereço: www.cref12.org.br, a Fanpage na rede social Facebook, que pode ser acessada através do endereço: facebook/cref12pe, além de e-mails, informativo mensal, coluna mensal no jornal de maior circulação do estado de Pernambuco, sistema de ouvidoria, atendimento via telefone, e-mail e presencial.

4.5 CONTRATAÇÃO DE MÃO DE OBRA TEMPORÁRIA

No exercício não houve contratação de mão de obra temporária.

4.6 GESTÃO DA TECNOLOGIA DA INFORMAÇÃO

A Tecnologia da informação é realizada através de empresa terceirizada que atende a todos os usuários do CREF12/PE dando suporte.

4.7 PRINCIPAIS SISTEMAS DE INFORMAÇÕES

O CREF12/PE utilizou no exercício três sistemas de informação que contribuíram de forma relevante para a realização da missão e objetivos institucionais. São eles:

1. **Spiderware** - tem como objetivo facilitar o dia-a-dia nas rotinas dos Conselhos de categorias e de seus profissionais registrados.
2. **Mastermaq** – **NG** através desta plataforma, o Conselho gerencia as rotinas de Folha de Pagamento**.**
3. **Participar ouvidor online –** através desta plataforma temos o fornecimento de serviço de acesso ao software **PARTICIPAR OUVIDOR ONLINE (POOL**) onde os usuários podem exercer sua função de cidadão expressando as suas necessidades através deste canal.

5. RELACIONAMENTO COM A SOCIEDADE

5.1 CANAIS DE ACESSO DO CIDADÃO

O Conselho Regional de Educação Física da 12ª/Pernambuco utiliza como vias de contato com o cidadão e com o profissional de Educação Física o site, no endereço: www.cref12.org.br, a Fanpage na rede social Facebook, que pode ser acessada através do endereço: facebook/cref12pe, além de e-mails, informativo mensal, coluna mensal no jornal de maior circulação do estado de Pernambuco, sistema de ouvidoria, atendimento via telefone, e-mail e presencial.

5.1.2 Site da Instituição: www.cref12.org.br

O site do CREF12/PE passou por um processo de atualização em junho de 2017. O design foi atualizado pensando em melhorar a comunicação com os Profissionais de Educação Física e facilitar o acesso às informações do Conselho. O novo design é moderno e eficiente, facilitando o acesso dos usuários. Além disso, o novo site tem layout responsivo, o que significa que ele se adapta automaticamente ao tamanho da tela pela qual está sendo acessado, como computador, celular, tablet, etc.

A seguir, a descrição de todos os menus disponíveis para acesso no site deste Conselho Regional de Educação Física.

Mapa do Site

Menus superiores:

1. **Home:** página inicial do site;
2. **CREF12/PE**: Contém os seguintes submenus:

2.1. Institucional

2.1.1. História
2.1.2. Símbolo
2.1.3. Estatuto
2.1.4. Conselheiros
2.1.5. Código de Ética
2.1.6. Licitações
2.1.7. Eleições
2.1.8. Como chegar

2.2. Serviços

2.2.1. Serviços Pessoa Física
2.2.2. Serviços Pessoa Física
2.2.3. Consulta a registro

2.3. Ações Itinerantes

2.4. Legislação

2.4.1. Resoluções CREF12/PE
2.4.2. Resoluções CONFEF

2.5. Fiscalização

2.5.1. Equipe
2.5.2. Dados da fiscalização
2.5.3. Relatórios
2.5.4. Denúncias

2.6. Comunicação

2.6.1. Jornal

2.6.2. Notícias

2.6.3. Revista

3. **CONFEF:** direciona para o site do CONFEF;
4. **Conselhos Regionais**: Direciona para informações sobre os CREFs;
5. **Anuidades**
   5.1. Solicitação de boleto da anuidade 2018 Pessoa Física
   5.2. Solicitação de boleto da anuidade 2018 Pessoa Jurídica
   5.3. Contato de negociação para anuidades anteriores Pessoa Jurídica
   5.4. Contato de negociação para anuidades anteriores Pessoa Física
   5.5. Tabela de valores e dúvidas frequentes

6. **Dúvidas frequentes:** Série de perguntas e respostas;
7. **Portal da transparência**
8. **Ouvidoria**
9. **Fale conosco:** Contatos (telefones e e-mails) dos setores da instituição

5.1.3 FANPAGE NO FACEBOOK

A fanpage pode ser acessada através do endereço **facebook.com/cref12pe** e é uma ferramenta prática e eficiente quando se trata da comunicação com os Profissionais de Educação Física e cidadãos, tendo em vista o grande número de usuários dessa rede social.

Segundo dados do próprio Facebook, são 102 milhões de brasileiros, dos quais 93 milhões acessam via dispositivos móveis, pela facilidade com que as informações podem ser acessadas.

Na fanpage são postadas informações sobre as ações, os eventos, os serviços, notícias gerais sobre saúde e Educação Física, e tudo que seja relevante e necessário o conhecimento do público.

Pela grande facilidade de interação e praticidade de acesso a essa ferramenta, o público pode dar ao CREF12/PE um feedback de forma rápida sobre os conteúdos postados, além de realizar sugestões, denúncias e colaborando com suas percepções como receptor do conteúdo.

Quanto às mensagens que os profissionais encaminham através do Messenger do Facebook, a Assessoria de Imprensa responde ao público, consultando os setores sempre que necessário.

No ano de 2017, os dados da Fanpage são: 3.498 curtidas, sendo que em 2016 esse número foi de 2855.

5.1.4 E-MAILS

Os Profissionais de Educação Física registrados no CREF12/PE recebem e-mails institucionais com assuntos importantes referentes à atendimento, serviços, parcerias, ações, eventos e informações em geral.

Os e-mails são enviados via Conselho Federal de Educação Física para todos os registrados no CREF12/PE.

5.1.5 INFORMATIVO MENSAL

O informativo denominado *NOTÍCIAS CREF12/PE* é publicado mensalmente no site www.cref12.org.br, no menu COMUNICAÇÃO. O informativo traz as principais notícias de cada mês, como as ações, os eventos, as parcerias, dentre outras informações relevantes. O *NOTÍCIAS CREF12/PE* é encaminhado por e-mail aos parceiros da instituição, divulgado na página do Facebook e impresso em eventos importantes, nos quais a sua distribuição física é relevante para o público.

5.1.6 COLUNA EM JORNAL IMPRESSO

Ao longo de 2017, o CREF12/PE realizou publicação mensal de coluna no Jornal do Commercio, onde foram divulgadas informações importantes referentes ao trabalho do CREF12/PE.

O Jornal do Commercio é o jornal de maior circulação no estado de Pernambuco, com uma circulação média de 36.521, de segunda a domingo, segundo dados do Instituto Verificador de Comunicação, de janeiro de 2018.

5.1.7 SISTEMA DE OUVIDORIA

Neste sistema são disponibilizados relatórios que permitem acompanhar todas as solicitações realizadas pelo usuário.

5.1.8 Atendimento presencial e telefônico

Esta modalidade é responsável por grande parte das solicitações advindas do público.

São, normalmente, 4 atendentes para o público presencial e para o público que busca informações via telefone, podendo esse número ser maior de acordo com a demanda do período.

5.2 AFERIÇÃO DO GRAU DE SATISFAÇÃO DOS CIDADÃOS-USUÁRIOS

5.2.1- Através do Facebook

Também recebemos mensagens via facebook com as opiniões dos nossos usuários. Além disso, no próprio Facebook há a opção de classificar a página da instituição, onde o usuário pode demonstrar seu grau de satisfação com o órgão.

5.2.2 – Nos Eventos

Nos eventos com finalidade de capacitação, realizados pelo CREF12/PE, é entregue aos participantes uma ficha de avaliação para que os mesmos possam apresentar suas considerações, visando a melhoria do trabalho realizado pelo Conselho.

5.2.3- Ouvidoria

Outra inovação é o Sistema de Ouvidoria, implantado no final do exercício 2017, e que recebe dos Profissionais de Educação Física e do público em geral as opiniões, elogios, críticas e dentre as mais diversas demandas.

5.3 MECANISMOS DE TRANSPARÊNCIA DAS INFORMAÇÕES RELEVANTES SOBRE A ATUAÇÃO DA UNIDADE

Todas as informações sobre o funcionamento da unidade podem ser consultadas através dos seguintes canais de comunicação: site, página do facebook, portal da transparência, e-mail, coluna no jornal, atendimento presencial, telefônico, via whatsapp e divulgação na imprensa em geral.

5.3.1 Gestão de Tecnologia da Informação

Em 2017, o site do CREF12/PE passou por uma reestruturação, sendo implantado o novo design moderno, facilitando o acesso dos usuários. O novo site tem layout responsivo, o que significa que ele se adapta automaticamente ao tamanho da tela pela qual está sendo acessado, como computador, celular, tablet, etc.

5.4 MEDIDAS PARA GARANTIR A ACESSIBILIDADE AOS PRODUTOS, SERVIÇOS E INSTALAÇÕES

Medidas adotadas:

a) Rampa de acesso.

b) Implantação de sinalização básica para orientação de acesso do público.

6. DESEMPENHO FINANCEIRO E INFORMAÇÕES CONTÁBEIS

6.1 DESEMPENHO FINANCEIRO NO EXERCÍCIO

O desempenho deve-se verificar o item 2.5 (desempenho orçamentário e financeiro).

6.2 TRATAMENTO CONTÁBIL DA DEPRECIAÇÃO, DA AMORTIZAÇÃO E DA EXAUSTÃO DE ITENS DO PATRIMÔNIO E AVALIAÇÃO E MENSURAÇÃO DE ATIVOS E PASSIVOS

A depreciação dos bens ainda não está sendo aplicada na instituição, estamos montando uma comissão para avaliar o patrimônio do CREF12/PE para iniciar o processo de mensuração e depreciações.

6.3 SISTEMÁTICA DE APURAÇÃO DE CUSTOS NO ÂMBITO DA UNIDADE

Não se aplica a instituição.

5.4 MEDIDAS PARA GARANTIR A ACESSIBILIDADE AOS PRODUTOS, SERVIÇOS E INSTALAÇÕES

Medidas adotadas:

a) Rampa de acesso.

b) Implantação de sinalização básica para orientação de acesso do público.

6. DESEMPENHO FINANCEIRO E INFORMAÇÕES CONTÁBEIS

6.1 DESEMPENHO FINANCEIRO NO EXERCÍCIO

O desempenho deve-se verificar o item 2.5 (desempenho orçamentário e financeiro).

6.2 TRATAMENTO CONTÁBIL DA DEPRECIAÇÃO, DA AMORTIZAÇÃO E DA EXAUSTÃO DE ITENS DO PATRIMÔNIO E AVALIAÇÃO E MENSURAÇÃO DE ATIVOS E PASSIVOS

A depreciação dos bens ainda não está sendo aplicada na instituição, estamos montando uma comissão para avaliar o patrimônio do CREF12/PE para iniciar o processo de mensuração e depreciações.

6.3 SISTEMÁTICA DE APURAÇÃO DE CUSTOS NO ÂMBITO DA UNIDADE

Não se aplica a instituição.

6.4 DEMONSTRAÇÕES CONTÁBEIS EXIGIDAS PELA LEI 4.320/64 E NOTAS EXPLICATIVAS

Todas as informações referentes a este item, encontram-se em anexos e apêndices.

7. CONFORMIDADE DA GESTÃO E DEMANDAS DOS ÓRGÃOS DE CONTROLE

7.1 TRATAMENTO DE DETERMINAÇÕES E RECOMENDAÇÕES DO TCU

As recomendações exaradas em acórdãos do TCU, cabíveis aos atos praticados pelo CREF12/PE, foram cumpridas no exercício.

7.2 TRATAMENTO DE RECOMENDAÇÕES DO ÓRGÃO DE CONTROLE INTERNO

Não houve recomendações feitas por órgão de controle interno.

7.3 MEDIDAS ADMINISTRATIVAS PARA APURAÇÃO DE RESPONSABILIDADE POR DANO AO ERÁRIO

Não foram identificadas ocorrências de danos ao Erário no exercício.

8. OUTRAS INFORMAÇÕES RELEVANTES

8.1 PROGRAMA GESTÃO EM AÇÃO

O programa Gestão em Ação foi criado no ano de 2017 com o objetivo de reunir-se com autoridades e gestores públicos ligados à saúde e à educação para traçar estratégias que valorizem a Educação Física e garantam à sociedade o serviço de qualidade.

Sendo assim, a Presidente Nadja Harrop cumpriu com um calendário institucional conforme planejado.

6.4 DEMONSTRAÇÕES CONTÁBEIS EXIGIDAS PELA LEI 4.320/64 E NOTAS EXPLICATIVAS

Todas as informações referentes a este item, encontram-se em anexos e apêndices.

7. CONFORMIDADE DA GESTÃO E DEMANDAS DOS ÓRGÃOS DE CONTROLE

7.1 TRATAMENTO DE DETERMINAÇÕES E RECOMENDAÇÕES DO TCU

As recomendações exaradas em acórdãos do TCU, cabíveis aos atos praticados pelo CREF12/PE, foram cumpridas no exercício.

7.2 TRATAMENTO DE RECOMENDAÇÕES DO ÓRGÃO DE CONTROLE INTERNO

Não houve recomendações feitas por órgão de controle interno.

7.3 MEDIDAS ADMINISTRATIVAS PARA APURAÇÃO DE RESPONSABILIDADE POR DANO AO ERÁRIO

Não foram identificadas ocorrências de danos ao Erário no exercício.

8. OUTRAS INFORMAÇÕES RELEVANTES

8.1 PROGRAMA GESTÃO EM AÇÃO

O programa Gestão em Ação foi criado no ano de 2017 com o objetivo de reunir-se com autoridades e gestores públicos ligados à saúde e à educação para traçar estratégias que valorizem a Educação Física e garantam à sociedade o serviço de qualidade.

Sendo assim, a Presidente Nadja Harrop cumpriu com um calendário institucional conforme planejado.

6.4 DEMONSTRAÇÕES CONTÁBEIS EXIGIDAS PELA LEI 4.320/64 E NOTAS EXPLICATIVAS

Todas as informações referentes a este item, encontram-se em anexos e apêndices.

7. CONFORMIDADE DA GESTÃO E DEMANDAS DOS ÓRGÃOS DE CONTROLE

7.1 TRATAMENTO DE DETERMINAÇÕES E RECOMENDAÇÕES DO TCU

As recomendações exaradas em acórdãos do TCU, cabíveis aos atos praticados pelo CREF12/PE, foram cumpridas no exercício.

7.2 TRATAMENTO DE RECOMENDAÇÕES DO ÓRGÃO DE CONTROLE INTERNO

Não houve recomendações feitas por órgão de controle interno.

7.3 MEDIDAS ADMINISTRATIVAS PARA APURAÇÃO DE RESPONSABILIDADE POR DANO AO ERÁRIO

Não foram identificadas ocorrências de danos ao Erário no exercício.

8. OUTRAS INFORMAÇÕES RELEVANTES

8.1 PROGRAMA GESTÃO EM AÇÃO

O programa Gestão em Ação foi criado no ano de 2017 com o objetivo de reunir-se com autoridades e gestores públicos ligados à saúde e à educação para traçar estratégias que valorizem a Educação Física e garantam à sociedade o serviço de qualidade.

Sendo assim, a Presidente Nadja Harrop cumpriu com um calendário institucional conforme planejado.

Agosto

21 de agosto de 2017 - O CREF12/PE esteve no Ministério Público de Pernambuco, em Arcoverde, para tratar da oferta da disciplina de Educação Física nas séries iniciais do ensino fundamental, da atuação dos Profissionais de Educação Física nas academias, nos programas federais, estaduais, municipais e da contratação dos estagiários de Educação Física.

22 de agosto de 2017 - O CREF12/PE se reuniu com a secretária de Educação de Arcoverde, Patrícia Padilha e com o secretário de Administração Aluísio Britto para falar sobre a obrigatoriedade da oferta da disciplina Educação Física em todas as séries do ensino fundamental, bem como da realização de concursos e seleções públicas e da atuação do Profissionais de Educação Física nos programas de saúde e educação do município. Foi esclarecida a diferente intervenção do licenciado e do bacharel e a obrigatoriedade do registro no Sistema CONFEF/CREFs para ambas as formações.

Nessa mesma data, o Conselho esteve na Gerência Regional de Educação Sertão do Moxotó/Arcoverde, reunido com o gestor Reginaldo Amorim, esclarecendo a obrigatoriedade da oferta da disciplina Educação Física em todas as séries do ensino fundamental, ministrada por profissionais de Educação Física licenciados e registrados no Conselho.

Ainda no dia 22 de agosto, o CREF12/PE realizou palestra na Autarquia de Ensino Superior de Serra Talhada com o tema: *Sistema CONFEF/CREFS*, ministrada pela chefe de Fiscalização Rosângela Albuquerque e *Panorama atual da formação em Educação Física,* ministrada pela presidente Nadja Harrop. O público foi composto por estudantes, profissionais e professores de Educação Física.

23 de agosto de 2017 - O CREF12/PE realizou palestra na Autarquia de Ensino Superior de Serra Talhada com o tema: Esporte na Escola – Ética e Cidadania, ministrada pelo Conselheiro Alfredo Telino. O público foi composto por estudantes, profissionais e professores de Educação Física. Ainda no dia 23 de agosto, ocorreu a instalação do Polo Avançado em Serra Talhada, a partir da parceria com a AESET/FAFOPST. Finalizando as atividades dessa data, o Conselho se reuniu com o vereador José Raimundo Filho, para discutir a criação de um projeto de lei que garanta a oferta da Educação Física em todas as séries do ensino fundamental da cidade. Foi ressaltada também a importância da disciplina no desenvolvimento das crianças.

24 de agosto de 2017 - O CREF12/PE esteve na promotoria de Justiça para tratar da oferta da disciplina de Educação Física nas séries iniciais do ensino fundamental, da atuação dos

Profissionais de Educação Física nas academias, nos programas federais, estaduais, municipais e dos concursos e seleções públicas do município, objetivando sanar a disparidade no salário do Profissional de Educação Física em relação aos demais profissionais da saúde. Em seguida, se reuniu com os Secretários de Educação e de Esportes de Serra Talhada para tratar sobre a oferta da disciplina de Educação Física nas séries iniciais do ensino fundamental e da atuação dos Profissionais de Educação Física nos programas ofertados no município. Concursos e seleções que ofertem vagas para profissionais de Educação Física também fizeram parte da reunião. Em Afogados da Ingazeira, o Conselho esteve na Secretário de Cultura e Esportes para tratar da instalação do Polo Avançado do CREF12/PE, que funcionará dentro da Secretaria. Além disso, foi discutida a atuação dos profissionais de Educação Física nos programas da Secretaria. Nessa mesma data, foi realizada uma palestra na Secretaria de Educação de Afogados, ministrada pela chefe de Fiscalização Rosângela Albuquerque, com o tema Sistema CONFEF/CREFs.

25 de agosto de 2017 – Foi instalado do Polo Avançado de Afogados da Ingazeira, na Secretaria de Cultura e Esportes atendendo aos Profissionais de Afogados da Ingazeira e das cidades circunvizinhas. Na ocasião estiveram prefeito em exercício Alessandro Palmeira, o Secretário de Saúde Artur Amorim, o Secretário de Cultura e Esportes Edygar Santos e a Secretária de Educação Veratânia Morais para falar dos procedimentos do Polo e da atuação do profissional de Educação Física nas escolas, programas de saúde, de educação e de lazer da prefeitura.

Setembro

20 a 22 de setembro de 2017 - Gestão em Ação Garanhuns -

No dia 20, o CREF12/PE se reuniu com o prefeito do município, Izaias Regis, para falar da atuação do Profissional de Educação Física nos programas de Educação, Saúde e Esportes do município. Na ocasião, o Conselho entregou ao prefeito um ofício que está sendo enviado aos 184 municípios do estado, tratando da obrigatoriedade da oferta da disciplina Educação Física, do 1º ao 9º ano da Educação Básica. A tarde o CREF12/PE se reuniu com a gestora da Gerência Regional de Educação – GRE Agreste Meridional, Adelma Silva, para tratar da oferta da Educação Física da rede de ensino. A presidente relatou as denúncias que o CREF12/PE vem recebendo que tratam de professores de outras disciplinas ministrando Educação Física, como forma de complementação de carga horária, e de leigos atuando nos jogos escolares. No dia 21, pela manhã, o CREF12/PE esteve com a Secretária de Saúde, Shisneyda Furtado, e com

o Secretário de Juventude, Esportes e Lazer, Carlos Eugênio, falando sobre os programas ofertados pelas secretarias que envolvem a atuação dos Profissionais de Educação Física, como a Academia da Saúde e Academia da Cidade. Foi ressaltada a diferença nas formações do licenciado e do bacharel e a necessidade de realizar concursos e seleções públicas para atender a demanda do município.

A tarde, o CREF12/PE esteve com a promotora do Ministério Público Federal, Dra. Polireda Bezerra, momento no qual foram relatadas as denúncias de faculdades funcionando na região sem a autorização do MEC. O CREF12/PE denunciou em 2015 a situação ao MPF, tendo a promotora coletado os novos dados mostrados pelo CREF12/PE para seguir as investigações do processo.

No dia 22, a presidente Nadja Harrop e a chefe de fiscalização Rosângela Albuquerque participaram de entrevista ao vivo da Rádio Jornal do Commercio, falando sobre o programa Gestão em Ação, sobre o trabalho do Departamento de Fiscalização e sobre o recadastramento biométrico, que ocorreu ao longo dos três dias dentro da GRE, onde funcionou a Ação Itinerante, simultaneamente às ações da presidência.

Logo após a entrevista, o CREF12/PE se reuniu com a diretora de Vigilância em Saúde, Katharina Almeida, para agradecer todas as ações conjuntas já realizadas com o Conselho e reafirmar a parceria tão importante no que se refere à defesa da sociedade. Em seguida, o Conselho seguiu para a Autarquia de Ensino Superior de Garanhuns - AESGA, onde esteve com a presidente Suiane Rodrigues e a diretora geral acadêmica Adriana Carvalho. No momento, a presidente da AESGA relatou que a Autarquia solicitou ao Conselho Estadual de Educação a autorização para que seja instalado o curso de bacharelado em Educação Física. O CREF12/PE se colocou à disposição para colaborar, emitindo um parecer com o retrato dos profissionais existentes na região, sendo a abertura do curso uma forma de atender a demanda do Agreste Meridional que apresenta uma maioria de licenciados.

Também foi concedida entrevista para a Rádio Sete Colinas, falando sobre todas as ações que o Conselho desenvolveu na região.

Outubro

16 a 20 de outubro de 2017 - Gestão em Ação – Sertão do São Francisco e Sertão do Araripe

Petrolina

No dia 16, foi concedida entrevista da presidente Nadja Harrop e da chefe de fiscalização Rosângela Albuquerque para a Rádio Petrolina FM. Em seguida o Conselho esteve na Secretaria de Saúde, com a secretária Magnilde Albuquerque a secretária executiva de Atenção à Saúde Ana Carolina Freire. Na ocasião, foram tratados os programas nos quais o Profissional de Educação Física está inserido. Também foi ressaltado pelo CREF12/PE a importância da obrigatoriedade do registro no Conselho ser uma exigência dos editais de concurso e seleções públicas. Ainda em Petrolina, no Ministério Público de Pernambuco, o Conselho esteve com a Promotora de Justiça Ana Cláudia Sena realizando denúncia acerca das academias que funcionam em desacordo com a legislação, no que se refere aos estagiários, com estudantes fora do período permitido, sem Termo de Compromisso de Estágio e sem supervisão de um profissional. Além disso, também foram denunciados os estabelecimentos que não possuem responsável técnico (RT), certificado, dentre outras irregularidades. O CREF12/PE encaminhará os relatórios das ações de fiscalização para conhecimento do MPPE.

Na Agência Municipal de Vigilância Sanitária (AMVS), o Conselho reuniu-se com o diretor do órgão, Anderson Miranda, para tratar da parceria entre as instituições, no que se refere às ações de fiscalização nas academias de Petrolina. A presidência do CREF12/PE também esteve na Gerência Regional de Educação do Médio São Francisco (GRE), em reunião com a gestora Anete Ferraz, com técnica de Educação Física Terezinha Abel, com a coordenadora de administração e finanças Maria do Socorro Santos e com o funcionário do setor pessoal Carlos George Costa. Durante o encontro, o CREF12/PE relatou as diversas denúncias que tem recebido dos professores de Educação Física da rede estadual, as quais tratam de professores de outras disciplinas ministrando as aulas de Educação Física.

No Centro de Convenções de Petrolina, o Conselho participou de reunião com a secretária de Cultura Turismo e Esporte, Maria Elena Alencar, com o secretário executivo de Esportes Rodrigo Galvão, com o secretário executivo de Cultura Cássio Lucena e com a diretora de

ensino, da Secretaria de Educação, Joelma Reis.

Na pauta da reunião de Esportes estavam os programas onde há a intervenção dos Profissionais de Educação Física, como o Segundo Tempo, o Programa Esporte e lazer da Cidade (PELC) e o Futebol Society, além das ações promovidas nas áreas públicas, como o Parque Josefa Coelho. O Conselho alertou para os casos frequentes de leigos e estudantes orientando atividades físicas no Parque, solicitando o auxílio da Secretaria no combate a essa prática.

No que se refere à Secretaria de Educação, que tem à frente a secretária Maeve Melo, o CREF12/PE alertou para a obrigatoriedade da oferta da disciplina Educação Física em todo o Educação Básica. Finalizando a agenda de compromissos em Petrolina, a presidência do CREF12/PE esteve na Universidade Federal do Vale do São Francisco (UNIVASF) com o coordenador do curso de Educação Física, José Fernando Vila Nova e com o professor Leonardo Trevisan. No encontro o CREF12/PE falou de sua parceria com algumas instituições de Ensino Superior e dos estágios realizados pelos estudantes da Universidade.

Ouricuri

No dia 17 de outubro, a presidente Nadja Harrop e a chefe de fiscalização Rosângela Albuquerque participaram do programa Jornal do Meio-Dia, da rádio Voluntários da Pátria. O Conselho esteve na Prefeitura Municipal de Ouricuri reunido com a Secretária de Saúde Gardielle Andrade, com a secretária de Educação Francisca Eliana Guedes e com o coordenador de Esportes Paulo Amanto, reforçando a obrigatoriedade dos profissionais de Educação Física que atuam na Academia da Cidade, nos Núcleos de Apoio à Saúde da Família e nos demais programas da prefeitura, serem registrados no Conselho. Nas escolas do município, 11 na Zona Urbana e 56 na Zona Rural, só há aulas de Educação Física do 6º ao 9º ano. O CREF12/PE propôs que os demais anos sejam atendidos de forma gradativa, até que todas as séries tenham a disciplina.

No dia 18, o CREF12/PE esteve no Ministério Público de Pernambuco, onde foi recebido pelo promotor de Justiça Dr. Manoel da Purificação, ocasião na qual o Conselho denunciou irregularidades em academias e em escolas do município. O Dr. Manoel da Purificação ressaltou a importância de ter profissionais capacitados na escola para que as crianças não se arrisquem a serem lesionadas.

O Conselho comprometeu-se a encaminhar os relatórios das ações de fiscalização no município, tanto nas academias quanto nas escolas, para que o MPPE tome as medidas cabíveis a cada situação.

Ainda em Ouricuri, o Conselho participou de entrevista na Rádio Cultura falando sobre as ações promovidas na região.

Encerrando os compromissos em Ouricuri, o CREF12/PE promoveu uma reunião na Escola de Referência do Ensino Médio São Sebastião, com cerca de 30 profissionais de Educação Física de Ouricuri e das cidades vizinhas, para esclarecer temas importantes como a formação profissional, a atuação do Sistema CONFEF/CREFs e os casos de diplomas inidôneos advindos de faculdades irregulares que ofertaram cursos na região.

Bodocó

No dia 19 de outubro, o programa Gestão em Ação do CREF12/PE esteve em Bodocó, onde foi realizada uma reunião com o prefeito Túlio Alves, a secretária de Saúde Patrícia Novaes, a secretária de Educação Sandra Alencar, o coordenador de Esportes Reinaldo Ferreira e o diretor de Educação Física Wilson Silvestre. O Conselho informou que há academias funcionando em desconformidade com a legislação e solicitou o auxílio da prefeitura, junto à Vigilância Sanitária, para regularizar esses estabelecimentos.

Araripina

Na sexta-feira, 20 de outubro, a ação do Conselho esteve no município de Araripina, onde foi realizada reunião com os secretários de Saúde, Álvaro Salvador, de Esporte e Lazer, Amon Nunes, de Planejamento e Gestão, Manoel Misterlan e com a técnica pedagógica da secretaria de Educação, Nederjane Coelho.

O município tem 96 escolas, sendo que 8 delas têm aulas de Educação Física, e apenas do 6º ao 9º ano. A presidente propôs que a prefeitura oferte a disciplina gradativamente nos demais anos, além de inserir mais profissionais de Educação Física em seu quadro de funcionários para atender às demandas das secretarias.

Em seguida, a presidente Nadja Harrop e a chefe de fiscalização Rosângela Albuquerque participaram do programa Araripe Notícias, na Rádio Nossa Voz, falando sobre a atuação do

CREF12/PE na região do Araripe.

A tarde, na Gerência Regional de Educação do Sertão do Araripe, a presidência do CREF12/PE reuniu-se com a gestora Itamara Ramos e com a coordenadora geral de Educação Elineide Oliveira. Na ocasião, a presidente do CREF12/PE informou acerca das denúncias recebidas de professores da região, que tratam de professores de outras disciplinas ministrando Educação Física, quando há professores de Educação Física aprovados no concurso de 2016 que ainda não foram chamados, mesmo havendo a necessidade.

O CREF12/PE também recebeu denúncias no que se refere aos jogos escolares, quando o professor de Educação Física acompanha a equipe nos jogos mas são leigos que treinam os estudantes ao longo do ano. A GRE comprometeu-se a apurar os casos.

Limoeiro e Surubim

No dia 30, em **Limoeiro**, o CREF12/PE estive na Gerência Regional de Educação (GRE Vale do Capibaribe), onde se reuniu com a gestora Edjane Ribeiro e sua equipe. Na ocasião, a presidente Nadja Harrop relatou as denúncias que o Conselho recebe acerca de professores de outras disciplinas ministrando as aulas de Educação Física em detrimento dos professores aprovados no concurso de 2016 e que ainda não foram chamados pelo Governo do Estado. O Conselho alertou, ainda, sobre a obrigatoriedade de ofertar a disciplina Educação Física em toda a Educação Básica, conforme trata a Lei de Diretrizes e bases da Educação Nacional (LDB), além de sugerir uma forma de ofertar aulas de treinamento nas escolas integrais, garantindo ao aluno da escola pública o acesso ao esporte, onde fosse ofertada uma modalidade específica e os estudantes da regional possam escolher de qual participar.

Ainda em Limoeiro, o CREF12/PE esteve na Secretaria de Educação, na qual esteve reunido com o secretário Luiz Gonzaga, com a secretária executiva Rosângela Costa, com a diretora de planejamento Aurenize Bezerra e com o diretor de esportes Gimerson Fragoso. Na ocasião, o Conselho alertou sobre a obrigatoriedade de todas as aulas de Educação

Na Secretaria de Saúde de Limoeiro, o Conselho foi recebido pelo secretário Vitor Flávio

Siqueira e pela diretora de planejamento Rejane Alves. O CREF12/PE também solicitou à Secretaria de Saúde o auxílio da Vigilância Sanitária as ações de fiscalização conjunta nas academias do município.

Em **Surubim**, o Conselho promoveu uma palestra no Centro Cultural José Nivaldo, para cerca de 50 profissionais e estudantes de Educação Física, com o tema *Panorama Atual da Formação em Educação Física*, ministrada pela presidente Nadja Harrop e *Áreas de Intervenção do Profissional de Educação Física,* com a chefe de fiscalização Rosângela Albuquerque.

Na ocasião, também foram esclarecidas dúvidas relacionadas a atuação profissional e ao trabalho do Sistema CONFEF/CREFs.

Ainda em Surubim, o Conselho esteve na Secretária de Juventude e Esporte, reunido com a secretária da pasta Fernanda Leal e com o secretário executivo de esportes, Hilário de Oliveira. Em todos os locais visitados, o CREF12/PE solicitará através de ofício a relação de profissionais de Educação Física e suas respectivas lotações, além de oferecer a parceria para a realização de cursos de capacitação, dialogando também sobre o projeto de Boas Práticas, que publicará em 2018 os anais contendo as experiências exitosas dos profissionais.

Novembro

28 e 29 de novembro de 2017 - Gestão em Ação Caruaru - No dia 28, o Conselho esteve na Associação Comercial e Empresarial de Caruaru (ACIC), reunido com o coordenador da Câmara Setorial das Academias de Ginásticas da ACIC, o profissional Adson Leonel e com mais 11 representantes de academias de Caruaru.

Na ocasião, os representantes de academia fizeram perguntas ao Conselho acerca de questões que envolvem o exercício profissional, o estágio e o funcionamento das academias, além de expor a preocupação com a exigência do PROCON de que os equipamentos das academias exponham os exercícios que possam ser feitos, o que para eles induz à prática sem orientação.

O CREF12/PE também esteve na Gerência Regional de Educação do Agreste Centro Norte, reunido com a gestora Bettjane Silva e com a técnica de Educação Física Ana Mineiro. Na ocasião, gestora informou que não há professores de outras disciplinas ministrando as aulas de Educação Física na Regional. A gestora também informou que há aulas de treinamento dentro da carga horária da disciplina e que as escolas integrais têm 2 aulas dentro da grade de horário.

Ainda no dia 29/11, o Conselho esteve na Procuradoria Federal do Trabalho, com o procurador Dr. José Adilson Pereira, realizando denúncias referentes ao exercício profissional e ao estágio irregular. A noite, o CREF12/PE realizou palestra na DeVry UNIFAVIP, sobre o Panorama Atual da Formação em Educação Física (Nadja Harrop) e o Sistema CONFEF/CREFs (Rosângela Albuquerque). Estiveram presentes os estudantes de Bacharelado dos 2º, 4º e 5º períodos, além do coordenador Pedro Neves.

No dia 29/11, o CREF12/PE concedeu entrevista ao programa Show da Cidade, da rádio Liberdade de Caruaru, falando sobre o gestão em Ação, sobre as ações de fiscalização e sobre as demais ações do Conselho.

Posteriormente, o Conselho se reuniu com o reitor do Centro Universitário Tabosa de Almeida (ASCES/UNITA), Dr. Paulo Muniz, e com os coordenadores de Licenciatura em Educação Física, Roberta Granville, e do Bacharelado, Marco Túlio de Sá.

Na ocasião, foi discutida a parceria para entrega de CIPs durante as colações de grau e a realização de palestras sistemáticas ao logo dos cursos. Finalizando a agenda, o Conselho se reuniu com o promotor de Justiça do Ministério Público Estadual, Dr. Giovane Leite, para realizar denúncias sobre exercício ilegal da profissão.

8.2 RESULTADOS E CONCLUSÕES

No transcorrer do exercício de 2017 o CREF12/PE deu sequência aos seus objetivos propostos para o desenvolvimento da atividade de orientação e fiscalização do exercício profissional e o aprimoramento das ações voltadas à qualificação do Profissional de Educação Física.

Para alcançar estes objetivos manteve a equipe de Agentes de Fiscalização devidamente selecionados através de concurso público, preservou a frota para realização de viagens às localidades mais afastadas dos centros urbanos, onde se percebe o maior número de estabelecimentos sem registro e sem profissionais devidamente habilitados.
Além disso o CREF12/PE também adquiriu uma unidade móvel que fez com que aumentássemos os atendimentos aos registrados não só nas cidades base onde são realizadas as Ações Itinerantes.
Ressalta-se que a continuidade das parcerias firmadas desde 2014 com a Vigilância Sanitária, Polícia Militar e Corpo de Bombeiros, além do Ministério Público, para coibir as práticas irregulares ou ilegais, vem possibilitando cada vez mais que as ações de fiscalizações atinjam resultados mais efetivos.

Com relação à meta de qualificação do Profissional de Educação Física, o CREF12/PE acrescentou ainda mais o número de convênios com instituições de ensino superior, consentindo o acesso dos profissionais aos cursos de aperfeiçoamento, especialmente as Pós-Graduações, com descontos significativos no valor do curso. Estes convênios se estendem para ingresso aos profissionais não graduados (Provisionados) aos cursos de graduação de Educação Física nas mesmas instituições, com descontos similares.
Ainda no tocante a qualificação do Profissional de Educação Física, o CREF12/PE realizou alguns Ciclos de Capacitações durante o exercício de 2017 não só na capital como também em algumas cidades do interior.

A cada ano o CREF12/PE, vem dando prosseguimento à consolidação da cultura da adimplência por parte dos profissionais e pessoas jurídicas registrados no Conselho. Para este feito instruiu seu quadro de pessoal para realizar atendimento específico aos inadimplentes, com vistas a restringir o número de Profissionais de Educação Física registrados nos órgãos de restrição de crédito e na dívida ativa da União.

Do ponto de vista de qualidade dos serviços prestados ao público e a necessidade de controle das ações internas, como determina a legislação, o CREF12/PE priorizou a materialização do seu planejamento estratégico, concluído os seus estudos e avaliação em julho de 2015, onde estabeleceu a Missão, Visão e Valores que passaram a nortear suas atividades nos próximos 5 anos. Através do monitoramento das ferramentas de Gerenciamento Estratégico e Operacional podemos executar o controle dos indicadores e metas estabelecidos para todas as áreas da Instituição o que nos fornece o espelho da nossa administração.
O CREF12/PE também implantou o Sistema Biométrico para recadastramento de todos os profissionais registrados com o objetivo de facilitar a renovação de sua cédula de identidade profissional, atualizar seus dados e possibilitar o envio deste documento através dos Correios.

Ao longo desse ano o Conselho Regional de Educação Física da 12ª Região / PE não poupou esforços para melhorar os serviços prestados a sociedade e aos Profissionais de Educação Física, sempre em busca da excelência em nosso trabalho.

No ano de 2017 a Seccional Alagoas tornou-se REGIONAL passando a ser o CREF19/AL.

O relatório corrobora o compromisso do CREF12/PE em garantir a sociedade que os serviços prestados na área de atividades físicas, esportivas e similares no estado de Pernambuco sejam de fato exercidos por Profissional de Educação Física habilitado pelo Sistema CONFEF/CREF, prevalecendo a transparência e gestão ética deste Conselho.

9. ANEXOS E APÊNDICES

ANEXO I

Conselho Regional de Educação Física da 12ª Região
Pernambuco

Balanço Orçamentário 2017

Segundo o Art. 102, da Lei n° 4.320/64, o Balanço Orçamentário demonstrará as receitas e a despesas previstas em confronto com as realizadas, como previsto na Lei 4.320/64 e constitui o resultado final do sistema de informações orçamentárias existentes. Esse resultado evidencia o déficit ou o superávit do período administrativo, conforme demonstrado.

CONSELHO REGIONAL DE EDUCAÇÃO FÍSICA DE PERNAMBUCO
Sistema de Contabilidade

BALANÇO - ORÇAMENTÁRIO

RECEITA

EXERCÍCIO / 2017

Conta	Receitas Orçamentárias	Previsão Inicial	Previsão ..... Atualizada	Receitas Realizadas	Saldo
6.2.1.1	RECEITA A REALIZAR	5.085.317,38	5.085.317,38	3.371.631,87	-1.713.685,51
6.2.1.1.01	RECEITA CORRENTE	4.920.317,38	4.920.317,38	3.371.631,87	-1.548.685,51
6.2.1.1.01.01	CONTRIBUIÇÕES	4.627.931,88	4.627.931,88	2.851.174,34	-1.776.757,54
6.2.1.1.01.01.001	PESSOA FÍSICA	3.480.920,04	3.480.920,04	2.240.227,19	-1.240.692,85
6.2.1.1.01.01.002	PESSOA JURÍDICA	1.147.011,84	1.147.011,84	610.947,15	-536.064,69
6.2.1.1.01.04	EXPLORAÇÃO DE SERVIÇOS	158.485,50	158.485,50	6.854,91	-151.630,59
6.2.1.1.01.04.003	EMOLUMENTOS COM EXPEDIÇÃO DE CARTEIRAS	1.500,00	1.500,00	0,00	-1.500,00
6.2.1.1.01.04.005	INSCRIÇÕES - PIPP	156.985,50	156.985,50	0,00	-156.985,50
6.2.1.1.01.04.010	RECEITA DE ÔNUS DE SUCUMBÊNCIA	0,00	0,00	893,24	893,24
6.2.1.1.01.04.011	CUSTAS PROCESSUAIS	0,00	0,00	805,00	805,00
6.2.1.1.01.04.012	INSCRIÇÕES EM EVENTOS	0,00	0,00	1.062,00	1.062,00
6.2.1.1.01.04.099	DEMAIS RECEITAS DIVERSAS	0,00	0,00	4.094,67	4.094,67
6.2.1.1.01.05	FINANCEIRAS	112.400,00	112.400,00	359.779,78	247.379,78
6.2.1.1.01.05.003	JUROS DE MORA S/ ANUIDADES - PF	6.700,00	6.700,00	157.411,83	150.711,83
6.2.1.1.01.05.004	JUROS DE MORA SOBRE ANUIDADES - PJ	3.200,00	3.200,00	11.929,48	8.729,48
6.2.1.1.01.05.005	JUROS DE MORA S/ MULTAS POR AUSÊNCIA - PF	0,00	0,00	54,60	54,60
6.2.1.1.01.05.007	JUROS DE MORA S/ MULTAS DE INFRAÇÕES - PJ	0,00	0,00	295,57	295,57
6.2.1.1.01.05.008	ATUALIZAÇÃO MONETÁRIA S/ ANUIDADES - PF	0,00	0,00	59.127,85	59.127,85
6.2.1.1.01.05.009	ATUALIZAÇÃO MONETÁRIA S/ ANUIDADES - PJ	0,00	0,00	4.639,12	4.639,12
6.2.1.1.01.05.010	ATUALIZAÇÃO MONETÁRIA S/ MULTAS POR AUSÊNCIA - PF	0,00	0,00	18,61	18,61
6.2.1.1.01.05.012	ATUALIZAÇÃO MONETÁRIA S/ MULTAS DE INFRAÇÃO - PJ	0,00	0,00	33,83	33,83
6.2.1.1.01.05.013	MULTAS S/ ANUIDADES - PF	2.000,00	2.000,00	14.589,19	12.589,19
6.2.1.1.01.05.014	MULTAS S/ ANUIDADES - PJ	3.500,00	3.500,00	2.746,32	-753,68
6.2.1.1.01.05.015	ENCARGOS S/ MULTAS POR AUSÊNCIA AS ELEIÇÕES	0,00	0,00	14,37	14,37
6.2.1.1.01.05.017	ENCARGOS S/ MULTAS DE INFRAÇÕES - PJ	0,00	0,00	769,65	769,65
6.2.1.1.01.05.018	REMUNERAÇÃO DE POUPANÇA	97.000,00	97.000,00	0,00	-97.000,00
6.2.1.1.01.05.019	REMUNERAÇÃO DE TÍTULOS DE RENDA FIXA	0,00	0,00	108.149,36	108.149,36
6.2.1.1.01.06	TRANSFERÊNCIA	0,00	0,00	113.705,31	113.705,31
6.2.1.1.01.06.001	SUBVENÇÕES	0,00	0,00	113.705,31	113.705,31
6.2.1.1.01.07	OUTRAS RECEITAS CORRENTES	15.000,00	15.000,00	21.307,43	6.307,43
6.2.1.1.01.07.001	MULTAS POR AUSÊNCIAS AS ELEIÇÕES	0,00	0,00	2.686,75	2.686,75
6.2.1.1.01.07.002	MULTAS POR INFRAÇÕES - PF	0,00	0,00	357,72	357,72

BALANÇO - ORÇAMENTÁRIO

RECEITA

EXERCÍCIO / 2017

Conta	Receitas Orçamentárias	Previsão Inicial	Previsão ..... Atualizada	Receitas Realizadas	Saldo
6.2.1.1.01.07.003	MULTAS POR INFRAÇÕES - PJ	15.000,00	15.000,00	18.262,96	3.262,96
6.2.1.1.01.08	INDENIZAÇÕES E RESTITUIÇÕES	6.500,00	6.500,00	10.468,28	3.968,28
6.2.1.1.01.08.002	RESTITUIÇÕES	6.500,00	6.500,00	10.468,28	3.968,28
6.2.1.1.01.09	RECEITAS A CLASSIFICAR	0,00	0,00	8.341,82	8.341,82
6.2.1.1.01.09.001	RECEITAS A CLASSIFICAR	0,00	0,00	-1.898,17	-1.898,17
6.2.1.1.01.09.002	RECEBIMENTOS EM DUPLICIDADE	0,00	0,00	2.615,45	2.615,45
6.2.1.1.01.09.004	DEPÓSITOS JUDICIAIS - DIVIDA ATIVA	0,00	0,00	7.624,54	7.624,54
6.2.1.1.02	RECEITA DE CAPITAL	165.000,00	165.000,00	0,00	-165.000,00
6.2.1.1.02.05	TRANSFERÊNCIA DE CAPITAL	165.000,00	165.000,00	0,00	-165.000,00
6.2.1.1.02.05.001	AUXÍLIO	165.000,00	165.000,00	0,00	-165.000,00
6.2.1.4	PREVISÃO ADICIONAL	0,00	183.000,00	0,00	-183.000,00
6.2.1.4.01	PREVISÃO ADICIONAL	0,00	183.000,00	0,00	-183.000,00
6.2.1.4.01.01	PREVISÃO ADICIONAL	0,00	183.000,00	0,00	-183.000,00
6.2.1.4.01.01.001	SUPERAVIT FINANCEIRO	0,00	183.000,00	0,00	-183.000,00
	SUBTOTAL DA RECEITA			3.371.631,87	
	DÉFICIT			0.00	
	TOTAL DA RECEITA ➡	5.085.317,38	5.268.317,38	3.371.631,87	-1.896.685,51
SALDO DE EXERCÍCIOS ANTERIORES-SUPERÁVIT FINANCEIRO			183.000,00		

Sistema de Contabilidade

BALANÇO - ORÇAMENTÁRIO

DESPESA

EXERCÍCIO / 2017

Conta	Despesas Orçamentárias	Dotação Inicial	Créditos Adicionais	Dotação Atualizada	Despesas Empenhadas	..... Despesas Liquidadas	Saldo da Dotação
6.2.2.1.01	CRÉDITO DISPONÍVEL	4.877.397,88	389.796,70	5.267.194,58	3.163.198,15	3.163.198,15	2.103.996,43
6.2.2.1.01.01	DESPESA CORRENTE	4.813.597,88	218.796,70	5.032.394,58	2.983.910,52	2.983.910,52	2.048.484,06
6.2.2.1.01.01.001	SALÁRIOS E ORDENADOS	1.153.599,19	113.777,81	1.267.377,00	929.054,57	929.054,57	338.322,43
6.2.2.1.01.01.003	GRATIFICAÇÃO POR EXECÍCIO DE CARGOS	75.696,00	15.720,00	91.416,00	63.716,27	63.716,27	27.699,73
6.2.2.1.01.01.004	GRATIFICAÇÃO DE NATAL - 13° SALÁRIO	107.212,54	17.114,28	124.326,82	89.986,79	89.986,79	34.340,03
6.2.2.1.01.01.005	FÉRIAS E 1/3 DE FÉRIAS	142.816,53	11.352,90	154.169,43	80.106,20	80.106,20	74.063,23
6.2.2.1.01.01.006	ABONO PECUNIÁRIO DE FÉRIAS	17.638,00	5.000,00	22.638,00	13.906,67	13.906,67	8.731,33
6.2.2.1.01.01.008	SUBSTITUIÇÕES	7.520,00	-6.007,61	1.512,39	0,00	0,00	1.512,39
6.2.2.1.01.01.010	INDENIZAÇÕES TRABALHISTAS	15.360,00	-12.636,00	2.724,00	0,00	0,00	2.724,00
6.2.2.1.01.01.011	INSS - ENTIDADE	300.659,22	60.909,10	361.568,32	251.359,35	251.359,35	110.208,97
6.2.2.1.01.01.012	FGTS	118.347,18	15.012,80	133.359,98	94.217,37	94.217,37	39.142,61
6.2.2.1.01.01.013	PIS/PASEP	73.870,77	-44.531,58	29.339,19	11.894,77	11.894,77	17.444,42
6.2.2.1.01.01.014	VALE TRANSPORTE	104.035,50	-27.528,00	76.507,50	31.751,31	31.751,31	44.756,19
6.2.2.1.01.01.017	PLANO ODONTOLÓGICO	0,00	5.000,00	5.000,00	0,00	0,00	5.000,00
6.2.2.1.01.01.018	VALE ALIMENTAÇÃO	174.100,00	84.043,00	258.143,00	190.291,12	190.291,12	67.851,88
6.2.2.1.01.01.019	OUTROS BENEFÍCIOS	15.000,00	-11.440,00	3.560,00	900,27	900,27	2.659,73
6.2.2.1.01.01.023	MATERIAL DE EXPEDIENTE	33.300,00	-13.650,00	19.650,00	6.839,17	6.839,17	12.810,83
6.2.2.1.01.01.024	IMPRESSOS FORMULÁRIOS E PAPÉIS	3.290,00	0,00	3.290,00	0,00	0,00	3.290,00
6.2.2.1.01.01.027	BANDEIRAS E FLÂMULAS	500,00	0,00	500,00	0,00	0,00	500,00
6.2.2.1.01.01.028	MATERIAL - AUDIO, VÍDEO E FOTO	5.100,00	-3.600,00	1.500,00	0,00	0,00	1.500,00
6.2.2.1.01.01.029	MATERIA PARA DIVULGAÇÃO	4.850,00	-2.000,00	2.850,00	0,00	0,00	2.850,00
6.2.2.1.01.01.030	MATERIAL DE INFORMÁTICA	16.000,00	-1.000,00	15.000,00	7.159,71	7.159,71	7.840,29
6.2.2.1.01.01.031	AQUISIÇÃO DE SOFTWARE DE BASE	1.500,00	0,00	1.500,00	0,00	0,00	1.500,00
6.2.2.1.01.01.032	MATERIAIS ELÉTRICOS E TELEFONIA	3.000,00	3.000,00	6.000,00	3.100,00	3.100,00	2.900,00
6.2.2.1.01.01.033	MATERIAIS PARA MANUTENÇÃO DE BENS MÓVEIS	3.500,00	0,00	3.500,00	0,00	0,00	3.500,00
6.2.2.1.01.01.034	MATERIAIS PARA MANUTENÇÃO DE BENS IMÓVEIS	10.000,00	-3.000,00	7.000,00	621,60	621,60	6.378,40
6.2.2.1.01.01.035	MATERIAL DE COPA E COZINHA	4.400,00	-2.200,00	2.200,00	414,40	414,40	1.785,60
6.2.2.1.01.01.036	UNIFORMES	35.130,00	-15.715,00	19.415,00	7.320,00	7.320,00	12.095,00
6.2.2.1.01.01.037	GÊNEROS DE ALIMENTAÇÃO	7.500,00	8.050,00	15.550,00	5.026,28	5.026,28	10.523,72
6.2.2.1.01.01.038	MATERIAL DE HIGIENE E LIMPEZA	6.000,00	-2.000,00	4.000,00	0,00	0,00	4.000,00
6.2.2.1.01.01.039	BENS MÓVEIS NÃO ATIVÁVEIS	3.700,00	-1.500,00	2.200,00	0,00	0,00	2.200,00
6.2.2.1.01.01.040	MATERIAIS DE DISTRIBUIÇÃO GRATUITA	800,00	0,00	800,00	0,00	0,00	800,00

Conta	Despesas Orçamentárias	Dotação Inicial	Créditos Adicionais	Dotação Atualizada	Despesas Empenhadas	..... Despesas Liquidadas	Saldo da Dotação
6.2.2.1.01.01.041	PRÊMIOS, DIPLOMAS, PLACAS E MEDALHAS	1.000,00	0,00	1.000,00	0,00	0,00	1.000,00
6.2.2.1.01.01.042	GÁS E OUTROS MATERIAS ENGARRAFADOS	1.000,00	0,00	1.000,00	0,00	0,00	1.000,00
6.2.2.1.01.01.043	COMBUSTÍVEIS E LUBRIFICANTES	57.943,20	-2.680,00	55.263,20	21.802,25	21.802,25	33.460,95
6.2.2.1.01.01.044	PEÇAS E ACESSÓRIOS PARA VEÍCULOS	14.700,00	-1.190,00	13.510,00	1.436,82	1.436,82	12.073,18
6.2.2.1.01.01.045	OUTROS MATERIAIS E CONSUMO	12.700,00	-2.500,00	10.200,00	6.250,87	6.250,87	3.949,13
6.2.2.1.01.01.047	SERVIÇOS DE ASSESSORIA E CONSULTORIA	44.200,00	44.300,00	88.500,00	30.816,58	30.816,58	57.683,42
6.2.2.1.01.01.049	SERVIÇOS DE INSTRUTORES E APRIMORAMENTO PROFISSIONAL	14.444,00	0,00	14.444,00	7.575,00	7.575,00	6.869,00
6.2.2.1.01.01.050	SERVIÇOS DE INFORMÁTICA	94.600,00	-3.650,00	90.950,00	71.443,00	71.443,00	19.507,00
6.2.2.1.01.01.053	SERVIÇOS DE LIMPEZA	120.200,00	0,00	120.200,00	73.549,72	73.549,72	46.650,28
6.2.2.1.01.01.054	SERVIÇOS DE SEGURANÇA E VIGILÂNCIA PREDIAL E PREVENTIVA	17.500,00	12.000,00	29.500,00	20.919,84	20.919,84	8.580,16
6.2.2.1.01.01.055	SERVIÇOS DE MEDICINA DO TRABALHO	10.915,00	-598,00	10.317,00	1.744,50	1.744,50	8.572,50
6.2.2.1.01.01.056	SERVIÇOS DE CONCURSO PÚBLICO ADMISSIONAL	13.000,00	-6.900,00	6.100,00	0,00	0,00	6.100,00
6.2.2.1.01.01.057	SERVIÇOS DE INTERMEDIAÇÃO DE ESTÁGIOS	8.160,00	-3.670,00	4.490,00	1.349,00	1.349,00	3.141,00
6.2.2.1.01.01.058	ESTÁGIOS	73.440,00	-24.720,00	48.720,00	16.063,00	16.063,00	32.657,00
6.2.2.1.01.01.059	CUSTAS JUDICIAIS	18.000,00	-3.000,00	15.000,00	0,00	0,00	15.000,00
6.2.2.1.01.01.062	SERVIÇOS FOTOGRÁFICOS E VÍDEOS	9.000,00	-8.000,00	1.000,00	0,00	0,00	1.000,00
6.2.2.1.01.01.063	SERVIÇOS DE PUBLICIDADE INSTITUCIONAL	101.000,00	-3.500,00	97.500,00	36.173,84	36.173,84	61.326,16
6.2.2.1.01.01.064	SERVIÇOS DE PRODUÇÕES JORNALISTICAS	10.000,00	-1.000,00	9.000,00	3.970,30	3.970,30	5.029,70
6.2.2.1.01.01.065	SERVIÇOS DE CARTÓRIO	10.700,00	-4.100,00	6.600,00	77,46	77,46	6.522,54
6.2.2.1.01.01.066	DEMAIS SERVIÇOS ADMINISTRATIVOS E OPERACIONAIS	42.462,58	3.400,00	45.862,58	31.901,00	31.901,00	13.961,58
6.2.2.1.01.01.067	INFRAÇOES, JUROS E MULTAS RECEBIDAS	4.000,00	5.000,00	9.000,00	4.212,47	4.212,47	4.787,53
6.2.2.1.01.01.068	SEGUROS DE BENS MÓVEIS	14.328,57	4.800,00	19.128,57	6.369,36	6.369,36	12.759,21
6.2.2.1.01.01.069	SEGUROS DE BENS IMÓVEIS	6.500,00	-5.500,00	1.000,00	0,00	0,00	1.000,00
6.2.2.1.01.01.071	LOCAÇÃO DE BENS MÓVEIS, MÁQ. E EQUIPAMENTOS	51.660,00	-1.800,00	49.860,00	33.616,33	33.616,33	16.243,67
6.2.2.1.01.01.072	LOCAÇÃO DE BENS IMÓVEIS	104.700,00	5.600,00	110.300,00	77.633,19	77.633,19	32.666,81
6.2.2.1.01.01.073	CONDOMÍNIOS	500,00	0,00	500,00	0,00	0,00	500,00
6.2.2.1.01.01.074	MANUTENÇÃO E CONSERVAÇÃO DE BENS MÓVEIS	38.700,00	0,00	38.700,00	31.558,99	31.558,99	7.141,01
6.2.2.1.01.01.075	MANUTENÇÃO E CONSERVAÇÃO DE BENS IMÓVEIS	60.278,00	-23.000,00	37.278,00	3.374,75	3.374,75	33.903,25
6.2.2.1.01.01.076	MANUTENÇÃO E CONSERVAÇÃO DE VEÍCULOS	20.600,00	-390,00	20.210,00	7.224,18	7.224,18	12.985,82
6.2.2.1.01.01.077	SERVIÇOS DE ENERGIA ELÉTRICA	34.204,00	14.100,00	48.304,00	36.589,96	36.589,96	11.714,04
6.2.2.1.01.01.078	SERVIÇOS DE ÁGUA E ESGOTO	6.054,00	0,00	6.054,00	2.463,40	2.463,40	3.590,60
6.2.2.1.01.01.079	DEVOLUÇÃO DE ANUIDADE E OUTRAS RECEITAS	14.000,00	-2.000,00	12.000,00	3.324,89	3.324,89	8.675,11

BALANÇO - ORÇAMENTÁRIO

DESPESA

EXERCÍCIO / 2017

Conta	Despesas Orçamentárias	Dotação Inicial	Créditos Adicionais	Dotação Atualizada	Despesas Empenhadas	..... Despesas Liquidadas	Saldo da Dotação
6.2.2.1.01.01.080	POSTAGEM DE CORRESPONDÊNCIA	84.900,00	37.900,00	122.800,00	95.230,96	95.230,96	27.569,04
6.2.2.1.01.01.081	SERVIÇOS DE TELECOMUNICAÇÕES	50.192,00	39.794,00	89.986,00	47.027,03	47.027,03	42.958,97
6.2.2.1.01.01.082	SERVIÇOS DE INTERNET	3.700,00	-750,00	2.950,00	1.534,61	1.534,61	1.415,39
6.2.2.1.01.01.084	SERVIÇOS DE ASSINATURAS	9.200,00	0,00	9.200,00	8.490,00	8.490,00	710,00
6.2.2.1.01.01.085	PUBLICAÇÕES TÉCNICAS - ADMINISTRATIVAS	20.800,00	6.020,00	26.820,00	15.966,64	15.966,64	10.853,36
6.2.2.1.01.01.086	PRODUÇÃO DE REVISTAS, BOLETINS, CARTAZES, PANFLETOS, DESIGN	42.000,00	-30,00	41.970,00	4.470,00	4.470,00	37.500,00
6.2.2.1.01.01.088	IMPRESSÃO DE BOLETINS/PANFLETOS/CARTAZES	2.000,00	-1.000,00	1.000,00	0,00	0,00	1.000,00
6.2.2.1.01.01.089	IMPRESSOS GRÁFICOS	92.600,00	-32.960,00	59.640,00	21.390,05	21.390,05	38.249,95
6.2.2.1.01.01.090	CÓPIAS E MICROFILMAGEM DE DOCUMENTOS	16.400,00	-7.200,00	9.200,00	0,00	0,00	9.200,00
6.2.2.1.01.01.091	ENCADERNAÇÃO DE DOCUMENTOS	6.100,00	-3.700,00	2.400,00	0,00	0,00	2.400,00
6.2.2.1.01.01.092	INSCRIÇÕES EM EVENTOS	8.300,00	-1.160,00	7.140,00	950,00	950,00	6.190,00
6.2.2.1.01.01.093	AUXÍLIO REPRESENTAÇÃO	31.500,00	16.000,00	47.500,00	19.800,00	19.800,00	27.700,00
6.2.2.1.01.01.094	DIÁRIAS - FUNCIONÁRIOS	239.746,10	7.000,00	246.746,10	147.250,00	147.250,00	99.496,10
6.2.2.1.01.01.095	DIÁRIAS - CONSELHEIROS / CONVIDADOS	50.500,00	43.000,00	93.500,00	52.375,00	52.375,00	41.125,00
6.2.2.1.01.01.096	DESPESAS COM EVENTOS	3.500,00	-1.500,00	2.000,00	0,00	0,00	2.000,00
6.2.2.1.01.01.097	PASSAGENS - FUNCIONÁRIOS	77.800,00	-9.275,00	68.525,00	26.394,87	26.394,87	42.130,13
6.2.2.1.01.01.098	PASSAGENS - CONSELHEIROS / CONVIDADOS	48.250,00	-1.570,00	46.680,00	22.083,83	22.083,83	24.596,17
6.2.2.1.01.01.099	REPASSES - CONVÊNIOS	8.000,00	0,00	8.000,00	0,00	0,00	8.000,00
6.2.2.1.01.01.101	HOSPEDAGENS E ALIMENTAÇÃO - CONSELHEIROS / CONVIDADOS	0,00	2.200,00	2.200,00	1.244,00	1.244,00	956,00
6.2.2.1.01.01.102	EMBARQUE/DESEMBARQUE E DEMAIS DESLOCAMENTOS	25.000,00	21.660,00	46.660,00	34.073,14	34.073,14	12.586,86
6.2.2.1.01.01.103	AJUDA DE CUSTO - FUNCIONÁRIOS	17.100,00	-12.000,00	5.100,00	460,00	460,00	4.640,00
6.2.2.1.01.01.104	AJUDA DE CUSTO - CONSELHEIROS / CONVIDADOS	92.100,00	18.100,00	110.200,00	39.645,00	39.645,00	70.555,00
6.2.2.1.01.01.105	PEDÁGIOS	2.450,00	-1.000,00	1.450,00	0,00	0,00	1.450,00
6.2.2.1.01.01.106	ESTACIONAMENTO	1.660,00	-30,00	1.630,00	0,00	0,00	1.630,00
6.2.2.1.01.01.107	FRETES E TRANSPORTES DE ENCOMENDAS	2.600,00	2.500,00	5.100,00	4.000,00	4.000,00	1.100,00
6.2.2.1.01.01.108	PESSOAL - PIPP	90.300,00	-65.000,00	25.300,00	0,00	0,00	25.300,00
6.2.2.1.01.01.109	ISS - PIPP (AUTÔNOMOS)	7.250,00	-3.250,00	4.000,00	0,00	0,00	4.000,00
6.2.2.1.01.01.110	TRANSPORTE - PIPP	2.300,00	-1.200,00	1.100,00	0,00	0,00	1.100,00
6.2.2.1.01.01.111	ALUGUEL DE SALAS - PIPP	5.770,00	-5.000,00	770,00	0,00	0,00	770,00
6.2.2.1.01.01.112	TARIFAS BANCÁRIAS - PIPP	3.600,00	-2.500,00	1.100,00	0,00	0,00	1.100,00
6.2.2.1.01.01.113	CORREIOS E TELÉGRAFOS - PIPP	2.750,00	-2.000,00	750,00	0,00	0,00	750,00
6.2.2.1.01.01.115	EVENTOS - PIPP	4.983,00	-3.783,00	1.200,00	0,00	0,00	1.200,00

BALANÇO - ORÇAMENTÁRIO

DESPESA

EXERCÍCIO / 2017

Conta	Despesas Orçamentárias	Dotação Inicial	Créditos Adicionais	Dotação Atualizada	Despesas Empenhadas	..... Despesas Liquidadas	Saldo da Dotação
6.2.2.1.01.01.116	MATERIAL PARA DIVULGAÇÃO - PIPP	2.660,00	-2.000,00	660,00	0,00	0,00	660,00
6.2.2.1.01.01.117	OUTRAS DESPESAS - PIPP	2.225,00	-300,00	1.925,00	0,00	0,00	1.925,00
6.2.2.1.01.01.118	JUROS, MULTAS E ENCARGOS FINANCEIROS	3.200,00	0,00	3.200,00	377,98	377,98	2.822,02
6.2.2.1.01.01.120	TAXA SOBRE SERVIÇOS BANCÁRIOS	350,00	0,00	350,00	130,80	130,80	219,20
6.2.2.1.01.01.121	DESPESAS COM COBRANÇAS	192.000,00	-35.600,00	156.400,00	55.849,00	55.849,00	100.551,00
6.2.2.1.01.01.123	IMPOSTOS E TAXAS	20.697,50	-2.797,50	17.900,00	13.105,74	13.105,74	4.794,26
6.2.2.1.01.01.124	DESPESAS JUDICIAIS	12.000,00	0,00	12.000,00	1.600,14	1.600,14	10.399,86
6.2.2.1.01.01.125	SENTENÇAS JUDICIAIS	26.000,00	-12.500,00	13.500,00	0,00	0,00	13.500,00
6.2.2.1.01.01.126	INDENIZAÇÕES E RESTITUIÇÕES	3.000,00	0,00	3.000,00	0,00	0,00	3.000,00
6.2.2.1.01.01.127	DESPESAS DE EXERCÍCIOS ANTERIORES	7.000,00	42.572,50	49.572,50	40.514,79	40.514,79	9.057,71
6.2.2.1.01.01.128	DESPESAS MIÚDAS DE PRONTO PAGAMENTO	16.200,00	6.982,00	23.182,00	10.840,39	10.840,39	12.341,61
6.2.2.1.01.02	DESPESAS DE CAPITAL	63.800,00	171.000,00	234.800,00	179.287,63	179.287,63	55.512,37
6.2.2.1.01.02.002	REFORMAS	6.000,00	-6.000,00	0,00	0,00	0,00	0,00
6.2.2.1.01.02.004	MÓVEIS E UTENSÍLIOS DE ESCRITÓRIO	27.000,00	0,00	27.000,00	820,00	820,00	26.180,00
6.2.2.1.01.02.005	MÁQUINAS E EQUIPAMENTOS	3.000,00	0,00	3.000,00	0,00	0,00	3.000,00
6.2.2.1.01.02.007	UTENSÍLIOS DE COPA E COZINHA	2.200,00	0,00	2.200,00	0,00	0,00	2.200,00
6.2.2.1.01.02.008	VEÍCULOS	0,00	138.000,00	138.000,00	138.000,00	138.000,00	0,00
6.2.2.1.01.02.009	EQUIPAMENTOS DE INFORMÁTICA	25.600,00	39.000,00	64.600,00	40.467,63	40.467,63	24.132,37
6.2.2.2.01	RESERVA DE CONTIGÊNCIA ORÇAMENTÁRIA	207.919,50	-206.796,70	1.122,80	0,00	0,00	1.122,80
6.2.2.2.01.01	RESERVA DE CONTIGÊNCIA ORÇAMENTÁRIA	207.919,50	-206.796,70	1.122,80	0,00	0,00	1.122,80
6.2.2.2.01.01.001	RESERVA DE CONTIGÊNCIA ORÇAMENTÁRIA	207.919,50	-206.796,70	1.122,80	0,00	0,00	1.122,80
	SUBTOTAL DA DESPESA				3.163.198,15		
	SUPERÁVIT				208.433,72		
	TOTAL DA DESPESA ➡	5.085.317,38	183.000,00	5.268.317,38	3.371.631,87	3.163.198,15	2.105.119,23

Anexo II

Anexo III

Conselho Regional de Educação Física da 12ª Região
Pernambuco

Balanço Patrimonial 2017

O demonstrativo do Balanço Patrimonial evidencia a posição das contas que constituem o Ativo e o Passivo, e o equilíbrio numérico estabelecido pelo Saldo Patrimonial positivo ou negativo, conforme a Lei n° 4.320/64, Art. 105. Nessa demonstração estará demonstrado os resultados da movimentação ocorrida nos elementos do patrimônio, por meio dos saldos dos registros contábeis realizados no exercício.

CONSELHO REGIONAL DE EDUCAÇÃO FÍSICA DE PERNAMBUCO
Sistema de Contabilidade

BALANÇO - PATRIMONIAL
ATIVO
EXERCÍCIO / 2017

Conta	Especificação	Saldo Inicial	.....Movimentação do Ano.....		Saldo Atual
			..... Débito	..... Crédito	
1	ATIVO	16.177.412,40	32.989.582,86	34.836.098,30	14.330.896,97 D
1.1	ATIVO CIRCULANTE	12.381.991,44	32.389.574,60	33.203.709,18	11.567.856,87 D
1.1.1	CAIXA E EQUIVALENTES DE CAIXA EM MOEDA	1.216.027,32	21.584.666,07	21.571.961,94	1.228.731,45 D
1.1.1.1	CAIXA E EQUIVALENTES DE CAIXA EM MOEDA	1.216.027,32	21.584.666,07	21.571.961,94	1.228.731,45 D
1.1.1.1.01	CAIXA E EQUIVALENTES DE CAIXA EM MOEDA	1.216.027,32	21.584.666,07	21.571.961,94	1.228.731,45 D
1.1.1.1.01.01	CAIXA	2.307,04	0,00	0,00	2.307,04 D
1.1.1.1.01.01.001	CAIXA	2.307,04	0,00	0,00	2.307,04 D
1.1.1.1.01.03	BANCOS CONTA MOVIMENTO	93.458,85	16.253.236,06	16.346.480,51	214,40 D
1.1.1.1.01.03.001	BANCO DO BRASIL - CONVÊNIO	0,00	4.139.430,49	4.139.430,49	0,00 D
1.1.1.1.01.03.003	BANCO DO BRASIL - 15168-8	15.463,12	1.439.182,71	1.454.645,83	0,00 D
1.1.1.1.01.03.004	BANCO DO BRASIL - 11246-1	0,00	5.604.176,01	5.604.176,01	0,00 D
1.1.1.1.01.03.005	BANCO DO BRASIL - 18560-4 (PIPP)	211,55	5,00	2,15	214,40 D
1.1.1.1.01.03.006	BANCO DO BRASIL - 12024-3	77.784,18	5.070.441,85	5.148.226,03	0,00 D
1.1.1.1.01.04	APLICAÇÕES FINANCEIRAS DE LIQUIDEZ	1.120.261,43	5.331.430,01	5.225.481,43	1.226.210,01 D
1.1.1.1.01.04.001	BANCO DO BRASIL - POUPANÇA - 11246-1	834.599,06	2.830.176,91	2.511.783,29	1.152.992,68 D
1.1.1.1.01.04.002	BANCO DO BRASIL - POUPANÇA - 15168-8	281.549,03	502.902,73	773.860,95	10.590,81 D
1.1.1.1.01.04.003	BANCO DO BRASIL - 12024-3 /BB PUBLICO	4.113,34	233,52	0,00	4.346,86 D
1.1.1.1.01.04.004	BANCO DO BRASIL - POUPANÇA - 12.024-3	0,00	1.998.116,85	1.939.837,19	58.279,66 D
1.1.2	CRÉDITOS DE CURTO PRAZO	10.209.154,09	9.429.339,48	10.792.791,00	8.845.702,57 D
1.1.2.1	CRÉDITOS TRIBUTÁRIOS A RECEBER	6.659.090,27	7.562.996,34	8.292.786,45	5.929.300,16 D
1.1.2.1.01	CRÉDITOS TRIBUTÁRIOS A RECEBER -	6.659.090,27	7.562.996,34	8.292.786,45	5.929.300,16 D
1.1.2.1.01.01	ANUIDADES	6.659.090,27	7.562.996,34	8.292.786,45	5.929.300,16 D
1.1.2.1.01.01.001	PESSOA FÍSICA	4.768.349,43	5.657.933,40	6.347.585,72	4.078.697,11 D
1.1.2.1.01.01.002	PESSOA JURÍDICA	1.890.740,84	1.905.062,94	1.945.200,73	1.850.603,05 D
1.1.2.7	JUROS DE MORA, ATUALIZAÇÃO	3.550.063,82	1.866.343,14	2.500.004,55	2.916.402,41 D
1.1.2.7.01	JUROS DE MORA, ATUALIZAÇÃO MONETÁRIA	3.550.063,82	1.866.343,14	2.500.004,55	2.916.402,41 D
1.1.2.7.01.01	JUROS DE MORA, ATUALIZAÇÃO MONETÁRIA	3.550.063,82	1.866.343,14	2.500.004,55	2.916.402,41 D
1.1.2.7.01.01.001	JUROS DE MORA	1.942.082,67	1.201.792,40	1.464.955,45	1.678.919,62 D
1.1.2.7.01.01.002	ATUALIZAÇÃO MONETÁRIA	1.031.130,57	372.655,90	719.414,56	684.371,91 D
1.1.2.7.01.01.003	MULTAS FINANCEIRAS	152.580,81	68.989,16	89.179,43	132.390,54 D
1.1.2.7.01.01.004	ENCARGOS S/ MULTAS - AUSÊNCIA NAS	828,07	3.028,51	924,71	2.931,87 D
1.1.2.7.01.01.005	ENCARGOS S/ MULTAS - AUSÊNCIA POR	423.441,70	219.877,17	225.530,40	417.788,47 D
1.1.3	DEMAIS CRÉDITOS E VALORES DE CURTO	912.384,78	1.326.742,70	793.973,92	1.445.153,56 D
1.1.3.1	ADIANTAMENTOS CONCEDIDOS A PESSOAL	88.681,56	758.599,93	492.621,37	354.660,12 D
1.1.3.1.01	ADIANTAMENTOS CONCEDIDOS PESSOAL	88.681,56	758.599,93	492.621,37	354.660,12 D
1.1.3.1.01.01	ADIANTAMENTOS A EMPREGADOS	46.287,55	306.294,78	321.380,92	31.201,41 D
1.1.3.1.01.01.001	SALÁRIOS E ORDENADOS	8.112,28	12.383,38	12.988,32	7.507,34 D
1.1.3.1.01.01.002	ADIANTAMENTO DE FÉRIAS	38.175,27	90.175,12	104.656,32	23.694,07 D
1.1.3.1.01.01.003	ADIANTAMENTO DE 13º SALÁRIO	0,00	44.882,00	44.882,00	0,00 D
1.1.3.1.01.01.004	VALE-ALIMENTAÇÃO	0,00	158.854,28	158.854,28	0,00 D
1.1.3.1.01.02	SUPRIMENTO DE FUNDOS	228,79	34.560,45	34.779,67	9,57 D
1.1.3.1.01.02.002	SUPRIMENTO LUCIVANIA MARIA DOS	0,00	4.640,00	4.640,00	0,00 D
1.1.3.1.01.02.003	SUPRIMENTO ADRIANA OLIVEIRA LOPES	0,01	0,00	0,01	0,00 D
1.1.3.1.01.02.004	SUPRIMENTO ROSANGELA ALBUQUERQUE	0,00	2.400,00	2.400,00	0,00 D
1.1.3.1.01.02.006	SUPRIMENTO ADRIANA SOARES NETO	0,00	14.400,00	14.400,00	0,00 D
1.1.3.1.01.02.008	SUPRIMENTO ANTONIO ALVES DE MELO NETO	0,40	0,00	0,40	0,00 D
1.1.3.1.01.02.009	SUPRIMENTO ANTONIO DO AMARAL FONTAN	34,53	0,00	34,53	0,00 D
1.1.3.1.01.02.010	SUPRIMENTO RAFAELA CRISTINA M.	0,00	1.440,00	1.440,00	0,00 D
1.1.3.1.01.02.013	SUPRIMENTO VANESSA GODOY	14,95	900,00	914,95	0,00 D

BALANÇO - PATRIMONIAL
ATIVO
EXERCÍCIO / 2017

Conta	Especificação	Saldo Inicial	.....Movimentação do Ano.....		Saldo Atual
			..... Débito	..... Crédito	
1.1.3.1.01.02.014	SUPRIMENTO ANA LUCIA VAREJAO	178,90	9.000,35	9.169,68	9,57 D
1.1.3.1.01.02.015	SUPRIMENTO RAIANE CANDIDO	0,00	300,10	300,10	0,00 D
1.1.3.1.01.02.016	SUPRIMENTO LIDIANA LIRA M. SILVA	0,00	1.480,00	1.480,00	0,00 D
1.1.3.1.01.03	ADIANTAMENTOS A TERCEIROS	0,00	1.632,21	1.632,21	0,00 D
1.1.3.1.01.03.001	SALÁRIO FAMÍLIA	0,00	1.632,21	1.632,21	0,00 D
1.1.3.1.01.04	OUTROS ADIANTAMENTOS	42.165,22	416.112,49	134.828,57	323.449,14 D
1.1.3.1.01.04.002	ADIANT. COMPRA VT	3.987,10	31.640,15	32.054,77	3.572,48 D
1.1.3.1.01.04.003	OUTROS ADIANTAMENTOS	38.178,12	0,00	14.253,72	23.924,40 D
1.1.3.1.01.04.005	ADIANTAMENTO - CREF19/AL	0,00	384.472,34	88.520,08	295.952,26 D
1.1.3.2	TRIBUTOS A RECUPERAR/COMPENSAR	184,23	0,00	0,00	184,23 D
1.1.3.2.01	TRIBUTOS A RECUPERAR/COMPENSAR -	184,23	0,00	0,00	184,23 D
1.1.3.2.01.01	ENTIDADES PÚBLICAS	184,23	0,00	0,00	184,23 D
1.1.3.2.01.01.001	SECRETARIA DA RECEITA FEDERAL	67,56	0,00	0,00	67,56 D
1.1.3.2.01.01.005	OUTRAS ENTIDADES	116,67	0,00	0,00	116,67 D
1.1.3.8	OUTROS CRÉDITOS A RECEBER E VRS A	823.518,99	568.142,77	301.352,55	1.090.309,21 D
1.1.3.8.01	OUTROS CRÉDITOS A RECEBER E VRS A	823.518,99	568.142,77	301.352,55	1.090.309,21 D
1.1.3.8.01.04	MULTAS ADMINISTRATIVAS	787.923,43	559.996,21	268.520,59	1.079.399,05 D
1.1.3.8.01.04.001	MULTAS POR AUSÊNCIA ÀS ELEIÇÕES	7.672,04	9.578,24	6.896,29	10.353,99 D
1.1.3.8.01.04.002	MULTAS POR INFRAÇÕES - PESSOA FÍSICA	3.482,16	149,05	1.542,15	2.089,06 D
1.1.3.8.01.04.003	MULTAS POR INFRAÇÕES - PESSOA JURÍDICA	776.769,23	550.268,92	260.082,15	1.066.956,00 D
1.1.3.8.01.05	OUTROS CRÉDITOS E VALORES A CURTO	35.595,56	8.146,56	32.831,96	10.910,16 D
1.1.3.8.01.05.001	OUTROS CRÉDITOS E VALORES A CURTO	35.723,74	8.018,38	32.831,96	10.910,16 D
1.1.3.8.01.05.002	CONSELHO REGIONAL DE EDUCAÇÃO FISICA	-128,18	128,18	0,00	0,00 D
1.1.5	ESTOQUES	31.523,54	33.966,99	29.998,47	35.492,07 D
1.1.5.6	ALMOXARIFADO	31.523,54	33.966,99	29.998,47	35.492,07 D
1.1.5.6.01	ALMOXARIFADO - CONSOLIDAÇÃO	31.523,54	33.966,99	29.998,47	35.492,07 D
1.1.5.6.01.01	MATERIAIS DE CONSUMO	31.523,54	33.966,99	29.998,47	35.492,07 D
1.1.5.6.01.01.001	MATERIAIS DE EXPEDIENTE	4.885,90	7.075,97	6.172,60	5.789,27 D
1.1.5.6.01.01.002	IMPRESSOS FORMULÁRIOS E PAPÉIS	15.375,34	7.161,81	6.817,03	15.720,12 D
1.1.5.6.01.01.008	MATERIAIS DE INFORMÁTICA	4.180,11	7.498,07	5.778,58	5.899,60 D
1.1.5.6.01.01.013	MATERIAL DE COPA E COZINHA	159,45	414,40	373,48	200,37 D
1.1.5.6.01.01.014	UNIFORMES	1.221,00	0,00	440,00	781,00 D
1.1.5.6.01.01.015	GÊNERO DE ALIMENTAÇÃO	1.484,37	5.135,08	3.754,39	2.865,06 D
1.1.5.6.01.01.016	MATERIAL DE HIGIENE, LIMPEZA E	1.785,74	17,71	1.515,98	287,47 D
1.1.5.6.01.01.020	OUTROS MATERIAIS DE CONSUMO	2.431,63	6.663,96	5.146,41	3.949,18 D
1.1.9	VAR. PATRIMONIAIS DIMINUTIVAS PAGAS	12.901,71	14.859,36	14.983,85	12.777,22 D
1.1.9.1	PREMIOS DE SEGUROS A APROPRIAR	5.187,50	6.369,36	5.188,88	6.367,98 D
1.1.9.1.01	PREMIOS DE SEGUROS A APROPRIAR -	5.187,50	6.369,36	5.188,88	6.367,98 D
1.1.9.1.01.01	SEGUROS A APROPRIAR	5.187,50	6.369,36	5.188,88	6.367,98 D
1.1.9.1.01.01.001	BENS MÓVEIS	5.187,50	6.369,36	5.188,88	6.367,98 D
1.1.9.3	ASSINATURAS E ANUIDADES A APROPRIAR	7.714,21	8.490,00	9.794,97	6.409,24 D
1.1.9.3.01	ASSINATURAS E ANUIDADES A APROPRIAR -	7.714,21	8.490,00	9.794,97	6.409,24 D
1.1.9.3.01.01	ASSINATURAS E ANUIDADES A APROPRIAR	7.714,21	8.490,00	9.794,97	6.409,24 D
1.1.9.3.01.01.001	JORNAIS, REVISTAS E PERIÓDICOS	7.714,21	8.490,00	9.794,97	6.409,24 D
1.2	ATIVO NÃO-CIRCULANTE	3.795.420,96	600.008,26	1.632.389,12	2.763.040,10 D
1.2.1	ATIVO REALIZÁVEL A LONGO PRAZO	2.113.390,80	420.720,63	1.580.869,12	953.242,31 D
1.2.1.1	CRÉDITOS A LONGO PRAZO	2.101.994,97	420.720,63	1.580.869,12	941.846,48 D
1.2.1.1.01	CRÉDITOS A LONGO PRAZO -	2.101.994,97	420.720,63	1.580.869,12	941.846,48 D
1.2.1.1.01.01	CRÉDITOS TRIBUTÁRIOS A RECEBER	668.367,44	170.285,39	594.334,09	244.318,74 D

BALANÇO - PATRIMONIAL
ATIVO
EXERCÍCIO / 2017

Conta	Especificação	Saldo Inicial	.....Movimentação do Ano.....		Saldo Atual
			..... Débito	..... Crédito	
1.2.1.1.01.01.001	ANUIDADES - PESSOA FÍSICA	668.367,44	114.979,95	589.063,03	194.284,36 D
1.2.1.1.01.01.002	ANUIDADES - PESSOA JURÍDICA	0,00	55.305,44	5.271,06	50.034,38 D
1.2.1.1.01.02	MULTAS ADMINISTRATIVAS	177,11	0,00	42,78	134,33 D
1.2.1.1.01.02.001	MULTAS POR AUSÊNCIA ÀS ELEIÇÕES	177,11	0,00	42,78	134,33 D
1.2.1.1.01.03	JUROS DE MORA, ATUALIZAÇÃO	554.815,67	155.070,70	510.563,49	199.322,88 D
1.2.1.1.01.03.001	JUROS DE MORA	350.853,71	112.302,05	329.320,20	133.835,56 D
1.2.1.1.01.03.002	ATUALIZAÇÃO MONETÁRIA	186.855,51	38.925,27	166.370,92	59.409,86 D
1.2.1.1.01.03.003	MULTAS	17.106,45	3.843,38	14.872,37	6.077,46 D
1.2.1.1.01.05	DÍVIDA ATIVA TRIBUTÁRIA	448.945,87	17.881,14	237.020,96	229.806,05 D
1.2.1.1.01.05.001	ANUIDADES - PESSOA FÍSICA	448.945,87	17.881,14	237.020,96	229.806,05 D
1.2.1.1.01.06	DÍVIDA ATIVA NÃO TRIBUTÁRIA	429.688,88	77.483,40	238.907,80	268.264,48 D
1.2.1.1.01.06.004	JUROS DE MORA	275.739,94	60.371,48	154.676,77	181.434,65 D
1.2.1.1.01.06.005	ATUALIZAÇÃO MONETÁRIA	142.129,26	16.424,95	77.933,22	80.620,99 D
1.2.1.1.01.06.006	MULTAS SOBRE ANUIDADES	11.819,68	686,97	6.297,81	6.208,84 D
1.2.1.2	DEMAIS CRÉDITOS E VALORES A LONGO	11.395,83	0,00	0,00	11.395,83 D
1.2.1.2.01	DEMAIS CRÉDITOS E VALORES A LONGO	11.395,83	0,00	0,00	11.395,83 D
1.2.1.2.01.01	ADIANTAMENTO CONCEDIDO A PESSOAL A	9.454,11	0,00	0,00	9.454,11 D
1.2.1.2.01.01.004	OUTROS VALORES A RECUPERAR	9.454,11	0,00	0,00	9.454,11 D
1.2.1.2.01.02	TRIBUTOS A RECUPERAR/COMPENSAR	1.748,11	0,00	0,00	1.748,11 D
1.2.1.2.01.02.001	IR SOBRE RENDA FIXA	1.748,11	0,00	0,00	1.748,11 D
1.2.1.2.01.98	OUTROS CRÉDITOS E VALORES A LONGO	193,61	0,00	0,00	193,61 D
1.2.1.2.01.98.001	ADIANT. AO CONFEF	193,61	0,00	0,00	193,61 D
1.2.3	IMOBILIZADO	1.682.030,16	179.287,63	51.520,00	1.809.797,79 D
1.2.3.1	BENS MÓVEIS	879.692,36	179.287,63	51.520,00	1.007.459,99 D
1.2.3.1.01	BENS MÓVEIS - CONSOLIDAÇÃO	879.692,36	179.287,63	51.520,00	1.007.459,99 D
1.2.3.1.01.01	BENS MÓVEIS	879.692,36	179.287,63	51.520,00	1.007.459,99 D
1.2.3.1.01.01.001	MÓVEIS E UTENSÍLIOS DE ESCRITÓRIO	223.013,43	820,00	5.307,00	218.526,43 D
1.2.3.1.01.01.002	MAQUINAS E EQUIPAMENTOS	84.936,95	0,00	2.500,00	82.436,95 D
1.2.3.1.01.01.003	INSTALAÇÕES	5.577,41	0,00	0,00	5.577,41 D
1.2.3.1.01.01.004	UTENSÍLIOS DE COPA E COZINHA	7.950,19	0,00	0,00	7.950,19 D
1.2.3.1.01.01.005	VEÍCULOS	405.381,60	138.000,00	42.000,00	501.381,60 D
1.2.3.1.01.01.006	EQUIPAMENTOS DE INFORMÁTICA	146.832,78	40.467,63	1.713,00	185.587,41 D
1.2.3.1.01.01.007	SISTEMAS DE INFORMÁTICA	6.000,00	0,00	0,00	6.000,00 D
1.2.3.2	BENS IMÓVEIS	802.337,80	0,00	0,00	802.337,80 D
1.2.3.2.01	BENS IMÓVEIS - CONSOLIDAÇÃO	802.337,80	0,00	0,00	802.337,80 D
1.2.3.2.01.01	BENS IMÓVEIS	802.337,80	0,00	0,00	802.337,80 D
1.2.3.2.01.01.001	SEDE	414.737,80	0,00	0,00	414.737,80 D
1.2.3.2.01.01.009	TERRENOS	387.600,00	0,00	0,00	387.600,00 D

Fim do Relatório

BALANÇO - PATRIMONIAL
PASSIVO
EXERCÍCIO / 2017

Conta	Especificação	Saldo Inicial	.....Movimentação do Ano.....		Saldo Atual
			..... Débito	..... Crédito	
2	PASSIVO E PATRIMÔNIO LÍQUIDO	16.177.412,40	17.460.865,07	15.614.349,63	14.330.896,97 C
2.1	PASSIVO CIRCULANTE	3.009.955,25	6.268.698,60	6.701.171,59	3.442.428,24 C
2.1.1	OBRIGAÇÕES TRABALHISTAS E	97.383,66	1.727.238,59	1.740.631,00	110.776,07 C
2.1.1.1	PESSOAL A PAGAR	53.777,61	1.202.320,86	1.224.372,92	75.829,67 C
2.1.1.1.01	PESSOAL A PAGAR - CONSOLIDAÇÃO	53.777,61	1.202.320,86	1.224.372,92	75.829,67 C
2.1.1.1.01.01	PESSOAL A PAGAR	53.777,61	1.202.320,86	1.224.372,92	75.829,67 C
2.1.1.1.01.01.001	SALÁRIOS E ORDENADOS	49.180,48	977.680,85	1.004.330,04	75.829,67 C
2.1.1.1.01.01.002	FÉRIAS	4.597,13	95.479,24	90.882,11	0,00 C
2.1.1.1.01.01.003	13º SALÁRIO	0,00	129.160,77	129.160,77	0,00 C
2.1.1.4	ENCARGOS SOCIAIS A PAGAR	43.606,05	524.917,73	516.258,08	34.946,40 C
2.1.1.4.01	ENCARGOS SOCIAIS A PAGAR -	43.606,05	524.917,73	516.258,08	34.946,40 C
2.1.1.4.01.01	ENCARGOS SOCIAIS A PAGAR	43.606,05	524.917,73	516.258,08	34.946,40 C
2.1.1.4.01.01.001	INSS	27.289,07	415.262,31	410.145,94	22.172,70 C
2.1.1.4.01.01.002	FGTS	14.330,85	96.066,21	94.217,37	12.482,01 C
2.1.1.4.01.01.003	PIS	1.986,13	13.589,21	11.894,77	291,69 C
2.1.2	EMPRÉSTIMOS E FINANCIAMENTOS A CURTO	0,00	27,83	27,83	0,00 C
2.1.2.5	JUROS E ENCARGOS A PAGAR DE EMPR. E	0,00	27,83	27,83	0,00 C
2.1.2.5.01	JUROS E ENCARGOS A PAGAR DE EMPR. E	0,00	27,83	27,83	0,00 C
2.1.2.5.01.01	JUROS E ENCARGOS A PAGAR DE EMPR. E	0,00	27,83	27,83	0,00 C
2.1.2.5.01.01.001	JUROS E ENCARGOS A PAGAR DE EMPR. E	0,00	27,83	27,83	0,00 C
2.1.3	FORNCEDORES E CONTA A PAGAR A CURTO	114.192,84	2.063.998,33	2.016.180,76	66.375,27 C
2.1.3.1	FORNCEDORES E CONTA A PAGAR A CURTO	86.126,77	1.265.885,11	1.224.681,52	44.923,18 C
2.1.3.1.01	FORNCEDORES E CONTA A PAGAR A CURTO	86.126,77	1.265.885,11	1.224.681,52	44.923,18 C
2.1.3.1.01.01	FORNCEDORES E CONTA A PAGAR A CURTO	86.126,77	1.265.885,11	1.224.681,52	44.923,18 C
2.1.3.1.01.01.002	COMPESA	0,00	2.283,36	2.463,40	180,04 C
2.1.3.1.01.01.004	ANCORA IMOBILIARIA LTDA	4.800,00	75.758,79	70.958,79	0,00 C
2.1.3.1.01.01.007	SPIDERWARE CONSULTORIA EM	934,48	17.839,32	18.404,84	1.500,00 C
2.1.3.1.01.01.008	CIEE PE- CENTRO DE INTEGRAÇÃO EMPRESA	0,00	1.295,04	1.349,00	53,96 C
2.1.3.1.01.01.009	TELEFONICA BRASIL S.A - VIVO	0,00	11.937,04	12.629,76	692,72 C
2.1.3.1.01.01.011	TERRA NETWORKS BRASIL S.A.	217,50	1.186,21	968,71	0,00 C
2.1.3.1.01.01.013	ARCANJO TELECOMUNICAÇÕES E INFORM.	0,00	1.240,00	1.240,00	0,00 C
2.1.3.1.01.01.017	SIND DAS EMP DE TRANSP DE PASSAG DO	0,00	31.640,15	31.640,15	0,00 C
2.1.3.1.01.01.021	COMPANHIA ENERGETICA DE PERNAMBUCO -	2.850,15	35.812,53	36.589,96	3.627,58 C
2.1.3.1.01.01.022	GRAÇAS POSTAL LTDA	0,00	91.118,91	91.406,40	287,49 C
2.1.3.1.01.01.024	VANALDO BATISTA DE FRANCA	0,00	7.920,00	7.920,00	0,00 C
2.1.3.1.01.01.030	TRANS-SERVI TRANSP. E SERV. LTDA-ME	2.555,51	33.860,73	33.609,54	2.304,32 C
2.1.3.1.01.01.037	ESTAGIARIOS	2.727,00	18.790,00	16.063,00	0,00 C
2.1.3.1.01.01.045	LOGNET COMERCIO E TECNOLOGIA LTDA ME	0,00	4.627,18	4.627,18	0,00 C
2.1.3.1.01.01.060	M. A. DOS SANTOS LIMA ME	867,00	867,00	0,00	0,00 C
2.1.3.1.01.01.076	COMPANHIA DE SANEAMENTO DE ALAGOAS	0,00	78,70	78,70	0,00 C
2.1.3.1.01.01.080	REAL CEREAIS COMERCIO VAREJISTA LTDA	48,00	1.029,00	981,00	0,00 C
2.1.3.1.01.01.082	OI MOVEL S/A	2.853,37	23.199,53	22.054,16	1.708,00 C
2.1.3.1.01.01.094	MASTERMAQ SOFTWARES BRASIL LTDA	0,00	4.358,34	4.726,24	367,90 C
2.1.3.1.01.01.101	EDITORA JORNAL DO COMMERCIO SA	0,00	8.190,30	8.190,30	0,00 C
2.1.3.1.01.01.103	SODEXO PASS DO BRASIL SERV E COM SA	0,00	190.291,12	190.291,12	0,00 C
2.1.3.1.01.01.104	IMPRESA NACIONAL	0,00	15.396,64	15.396,64	0,00 C
2.1.3.1.01.01.110	NET SERVIÇOS DE COMUNICAÇÃO SA	179,32	2.204,70	2.206,76	181,38 C
2.1.3.1.01.01.128	DELEGACIA NACIONAL DA FIEP NO BRASIL	0,00	950,00	950,00	0,00 C
2.1.3.1.01.01.131	ADAMS JOSE DO CARMO	0,00	1.474,20	1.474,20	0,00 C

BALANÇO - PATRIMONIAL
PASSIVO
EXERCÍCIO / 2017

Conta	Especificação	Saldo Inicial	.....Movimentação do Ano.....		Saldo Atual
			..... Débito	..... Crédito	
2.1.3.1.01.01.135	NP CAPACITAÇÃO E SOLUÇÕES	0,00	7.990,00	7.990,00	0,00 C
2.1.3.1.01.01.138	TERCEIRIZE SERVIÇOS ESPECIALIZADOS	12.292,80	81.085,71	73.549,72	4.756,81 C
2.1.3.1.01.01.146	AGASSI & BASSANELLI ALTERNATIVA ARTES	1.360,00	4.705,00	3.345,00	0,00 C
2.1.3.1.01.01.152	PALERMO & PALERMO LTDA ME	0,00	2.175,99	2.175,99	0,00 C
2.1.3.1.01.01.155	COOPERATIVA MISTA DOS TRANSP. AUT. DE	7.825,56	7.825,56	0,00	0,00 C
2.1.3.1.01.01.158	GUMODAC LTDA ME	5.709,25	71.334,80	71.443,00	5.817,45 C
2.1.3.1.01.01.160	TOYOLEX VEICULOS LTDA	1.564,71	5.730,26	4.165,55	0,00 C
2.1.3.1.01.01.166	INOVAR SAUDE AMBIENTAL LTDA - ME	0,00	2.170,85	2.170,85	0,00 C
2.1.3.1.01.01.176	ART-JET COMERCIO E SERVIÇOS DE	1.800,00	20.575,00	20.575,00	1.800,00 C
2.1.3.1.01.01.179	MISTER PAPER PAPELARIA E INFORMATICA	0,00	256,50	256,50	0,00 C
2.1.3.1.01.01.180	GOLMEDIC PRODUTOS MEDICOS	0,00	931,20	931,20	0,00 C
2.1.3.1.01.01.186	IOB INFORMAÇÕES OBJETIVAS	0,00	5.805,00	5.805,00	0,00 C
2.1.3.1.01.01.187	ALEXANDRE DA SILVA PINTO-EI	0,00	362,00	362,00	0,00 C
2.1.3.1.01.01.195	SOLUCIONA COMERCIO E SERVIÇOS LTDA -	283,22	283,22	0,00	0,00 C
2.1.3.1.01.01.201	HOTEIS DA FONTE SA	0,00	10.491,73	10.491,73	0,00 C
2.1.3.1.01.01.202	TICKET SOLUÇÕES HDFGT SA	8.712,01	26.046,82	21.412,69	4.077,88 C
2.1.3.1.01.01.209	DAGEAL COMERCIO DE MATERIAL DE	1.042,85	1.042,85	0,00	0,00 C
2.1.3.1.01.01.212	H. T. BORBA LOCADORA DE VEICULOS - ME	0,00	2.618,00	2.618,00	0,00 C
2.1.3.1.01.01.214	INFOTEC MAGAZINE EIRELI-ME	0,00	410,90	410,90	0,00 C
2.1.3.1.01.01.223	PROATIVE SEGURANCA ELETRONICA E	3.500,00	12.250,00	10.500,00	1.750,00 C
2.1.3.1.01.01.230	L.A. VIAGENS E TURISMO LTDA	5.507,91	50.450,63	45.800,42	857,70 C
2.1.3.1.01.01.231	TITA EVENTOS EIRELI - EPP	550,15	1.757,72	1.553,28	345,71 C
2.1.3.1.01.01.233	SEGURO SURA S/A	5.187,49	5.187,49	6.369,36	6.369,36 C
2.1.3.1.01.01.234	S & K INFORMATICA LTDA - ME	0,00	548,99	548,99	0,00 C
2.1.3.1.01.01.242	ROMAZE INDUSTRIA E COMERCIO DE	0,00	25.780,00	25.780,00	0,00 C
2.1.3.1.01.01.245	GALDINO/CARVALHO SAUDE OCUOACIONAL	0,00	144,50	144,50	0,00 C
2.1.3.1.01.01.247	G. M DE BARROS EIRELI ME	0,00	3.149,85	3.149,85	0,00 C
2.1.3.1.01.01.248	PERFILGRAFICA LTDA ME	0,00	21.646,00	21.646,00	0,00 C
2.1.3.1.01.01.249	P A DE CARVALHO PEREIRA TECNOLOGIA -	1.736,64	11.288,16	10.419,84	868,32 C
2.1.3.1.01.01.251	VISION NET LTDA - EPP	267,36	3.194,95	3.208,32	280,73 C
2.1.3.1.01.01.252	PADRAO DISTRIBUIDORA DE PRODUTOS E	0,00	2.522,80	2.522,80	0,00 C
2.1.3.1.01.01.254	ARTHUNE FRANCIS PEREIRA LIMA-ME	0,00	25.869,96	28.025,79	2.155,83 C
2.1.3.1.01.01.255	NADJA MARINA PIRES - EPP	5.204,49	5.204,49	0,00	0,00 C
2.1.3.1.01.01.258	W G MOURAO SERVIÇO ME	498,00	498,00	0,00	0,00 C
2.1.3.1.01.01.259	HUMBERTO CESAR B. SOUZA LEÃO	0,00	5.070,00	5.070,00	0,00 C
2.1.3.1.01.01.263	R A DE SOUZA E SILVA ME	3.432,00	3.432,00	0,00	0,00 C
2.1.3.1.01.01.269	L L A FERNANDES DE SOUZA - EIRELI - EPP	1.620,00	1.620,00	0,00	0,00 C
2.1.3.1.01.01.272	J. C. MELO DOS SANTOS - EPP	0,00	4.500,00	4.500,00	0,00 C
2.1.3.1.01.01.273	FABRICIO TAVARES LEAL	0,00	179,00	179,00	0,00 C
2.1.3.1.01.01.284	CLAUDIO RENATO OLIVEIRA BELTRAO DE	0,00	2.299,00	2.299,00	0,00 C
2.1.3.1.01.01.287	PS COMERCIO E SERVIÇOS EIRELE-ME	0,00	2.109,84	2.109,84	0,00 C
2.1.3.1.01.01.288	MARCOS E BERTA LTDA ME	0,00	186,60	186,60	0,00 C
2.1.3.1.01.01.290	J C SUCUPIRA COM SER TELECOM EIRELI-ME	0,00	3.100,00	3.100,00	0,00 C
2.1.3.1.01.01.291	S & B TELECOM COM E SERVIÇOS EM GERAL	0,00	500,00	500,00	0,00 C
2.1.3.1.01.01.292	ATLANTICA COMERCIO E SERVIÇOS EM	0,00	5.732,50	5.732,50	0,00 C
2.1.3.1.01.01.293	ENDURANCE GROUP BRASIL HOSPEDAGEM	0,00	489,90	489,90	0,00 C
2.1.3.1.01.01.295	FATIMA CRSTINA DE OLIVEIRA BENTO	0,00	1.703,00	1.703,00	0,00 C
2.1.3.1.01.01.296	LIVRARIA E PAPELARIA CAXANGA LTDA	0,00	510,00	510,00	0,00 C
2.1.3.1.01.01.297	REPROCENTER LTDA	0,00	259,20	259,20	0,00 C
2.1.3.1.01.01.299	ROBSON DA SILVA GUIMARAES	0,00	2.600,00	2.600,00	0,00 C
2.1.3.1.01.01.300	CLARO S/A	0,00	6.562,40	10.828,37	4.265,97 C

BALANÇO - PATRIMONIAL
PASSIVO
EXERCÍCIO / 2017

Conta	Especificação	Saldo Inicial	.....Movimentação do Ano.....		Saldo Atual
			..... Débito	..... Crédito	
2.1.3.1.01.01.301	MAIORAL COMERCIO E SERVIÇOS LTDA ME	0,00	5.475,98	5.475,98	0,00 C
2.1.3.1.01.01.302	INFOSHOP - COMERCIO ATACADISTA DE	0,00	2.043,00	2.043,00	0,00 C
2.1.3.1.01.01.304	ICATU SEGUROS SA	0,00	800,24	900,27	100,03 C
2.1.3.1.01.01.306	JANAIDE CHAGAS DA SILVA	0,00	179,00	179,00	0,00 C
2.1.3.1.01.01.307	VIANNA SÁ EMPREENDIMENTOS LTDA ME	0,00	2.870,00	2.870,00	0,00 C
2.1.3.1.01.01.308	VANESSA JANAINA PEREIRA DOS SANTOS	0,00	1.770,00	1.770,00	0,00 C
2.1.3.1.01.01.309	DM PHOTO EIRELI-ME	0,00	4.036,51	4.036,51	0,00 C
2.1.3.1.01.01.310	FACHINELI COMUNICAÇÕES LTDA	0,00	15.118,32	15.118,32	0,00 C
2.1.3.1.01.01.311	DSA CONSULTORIA LTDA EPP	0,00	12.305,52	12.305,52	0,00 C
2.1.3.1.01.01.312	STILO FESTAS LTDA	0,00	860,00	860,00	0,00 C
2.1.3.1.01.01.313	LEONILDO J SANTOS DA SILVA ME	0,00	350,00	350,00	0,00 C
2.1.3.1.01.01.314	T A L VIEIRA ME	0,00	380,00	380,00	0,00 C
2.1.3.1.01.01.315	MARCIO DO NASCIMENTO SILVA ME	0,00	1.903,24	1.903,24	0,00 C
2.1.3.1.01.01.316	DPROSMED DISTRIB PROD MED HOSP LTDA	0,00	710,40	710,40	0,00 C
2.1.3.1.01.01.317	CLAUDISON JOSE PEREIRA DOS SANTOS ME	0,00	520,00	520,00	0,00 C
2.1.3.1.01.01.318	EMPRESA BRASILEIRA DE CORREIOS E	0,00	3.294,24	3.294,24	0,00 C
2.1.3.1.01.01.319	DP PAR PARTICIPAÇÃO INVESTIMENTOS E	0,00	5.000,00	5.000,00	0,00 C
2.1.3.1.01.01.320	CDL RECIFE AOS ASSOCIADOS	0,00	213,00	387,00	174,00 C
2.1.3.1.01.01.321	THIAGO JOSE DE SANTANA ME	0,00	2.700,00	2.700,00	0,00 C
2.1.3.1.01.01.322	RODOLIRA TRANSPORTES	0,00	4.000,00	4.000,00	0,00 C
2.1.3.1.01.01.323	CONSELHO REGIONAL DE EDUC FISICA DA 9ª	0,00	138.000,00	138.000,00	0,00 C
2.1.3.1.01.01.324	SMQ TECNOLOGIA LTDA EPP	0,00	140,00	140,00	0,00 C
2.1.3.1.01.01.326	SINGULAR SERVIÇOS DE SAUDE LTDA EPP	0,00	1.600,00	1.600,00	0,00 C
2.1.3.1.01.01.327	MB COMERCIAL LTDA ME	0,00	320,00	320,00	0,00 C
2.1.3.1.01.01.328	EPURA GRAFICA DIGITAL E SINALIZAÇÃO	0,00	790,00	790,00	0,00 C
2.1.3.1.01.01.329	JULIANO LUCIO DE S.P. TECNOLOGIA ME	0,00	333,90	333,90	0,00 C
2.1.3.1.01.01.333	EURICO COSME DA SILVA NETO	0,00	298,00	298,00	0,00 C
2.1.3.1.01.01.334	BRUNO LEONARDO FARIAS DE AMORIM	0,00	2.299,00	2.299,00	0,00 C
2.1.3.1.01.01.336	PROVIDER SOLUTIONS CONSULT DE	0,00	1.200,00	1.200,00	0,00 C
2.1.3.1.01.01.341	HUGO CEZAR LOPES DA LUZ	0,00	596,00	596,00	0,00 C
2.1.3.1.01.01.342	JOAO BATISTA ANDRADE DE CHAGAS	0,00	400,00	800,00	400,00 C
2.1.3.1.01.01.344	REAL DESENVOLVIMENTOS EMPRESARIAIS	0,00	5.900,00	5.900,00	0,00 C
2.1.3.1.01.01.345	A L EMPREENDIMENTOS TURISTICOS LTDA	0,00	3.320,00	3.320,00	0,00 C
2.1.3.1.01.01.347	CENTRAL DAS PERSIANAS LTDA ME	0,00	621,60	621,60	0,00 C
2.1.3.2	TRANSFERÊNCIAS LEGAIS	21.485,22	789.432,99	789.379,86	21.432,09 C
2.1.3.2.01	TRANSFERÊNCIAS LEGAIS	21.485,22	789.432,99	789.379,86	21.432,09 C
2.1.3.2.01.01	TRANSFERÊNCIAS LEGAIS	21.485,22	789.432,99	789.379,86	21.432,09 C
2.1.3.2.01.01.001	COTA PARTE P/ O CONSELHO FEDERAL DE	21.485,22	789.432,99	789.379,86	21.432,09 C
2.1.3.3	VALORES EM TRÂNSITO	6.580,85	8.680,23	2.119,38	20,00 C
2.1.3.3.01	VALORES EM TRÂNSITO	6.580,85	8.680,23	2.119,38	20,00 C
2.1.3.3.01.01	VALORES EM TRÂNSITO	6.580,85	8.680,23	2.119,38	20,00 C
2.1.3.3.01.01.001	CHEQUES EM TRANSITO	6.580,85	8.680,23	2.119,38	20,00 C
2.1.4	OBRIGAÇÕES FISCAIS A CURTO PRAZO	5.785,17	103.828,58	108.068,09	10.024,68 C
2.1.4.1	OBRIGAÇÕES FISCAIS A CURTO PRZ C/	5.785,17	77.972,40	80.958,52	8.771,29 C
2.1.4.1.01	OBRIGAÇÕES FISCAIS A CURTO PRZ C/	5.785,17	77.972,40	80.958,52	8.771,29 C
2.1.4.1.01.01	OBRIGAÇÕES FISCAIS A CURTO PRZ C/	5.785,17	77.972,40	80.958,52	8.771,29 C
2.1.4.1.01.01.001	IRRF A RECOLHER	3.680,74	34.477,96	39.337,00	8.539,78 C
2.1.4.1.01.01.002	IRRF/CSL/COFINS/PIS A RECOLHER	916,20	22.288,08	21.417,31	45,43 C
2.1.4.1.01.01.003	TAXAS/OUTROS IMPOSTOS FEDERAIS	0,00	4.212,47	4.212,47	0,00 C
2.1.4.1.01.01.004	INSS RETIDO NA FONTE PJ	1.188,23	16.993,89	15.991,74	186,08 C
2.1.4.2	OBRIGAÇÕES FISCAIS A CURTO PRZ C/	0,00	11.914,67	11.914,67	0,00 C

BALANÇO - PATRIMONIAL
PASSIVO
EXERCÍCIO / 2017

Conta	Especificação	Saldo Inicial	.....Movimentação do Ano.....		Saldo Atual
			..... Débito	..... Crédito	
2.1.4.2.01	OBRIGAÇÕES FISCAIS A CURTO PRZ C/	0,00	11.914,67	11.914,67	0,00 C
2.1.4.2.01.01	OBRIGAÇÕES FISCAIS A CURTO PRZ C/	0,00	11.914,67	11.914,67	0,00 C
2.1.4.2.01.01.001	TAXAS	0,00	4.242,76	4.242,76	0,00 C
2.1.4.2.01.01.002	IPVA / DPVAT	0,00	7.671,91	7.671,91	0,00 C
2.1.4.3	OBRIGAÇÕES FISCAIS A CURTO PRZ C/	0,00	13.941,51	15.194,90	1.253,39 C
2.1.4.3.05	OBRIGAÇÕES FISCAIS A CURTO PRZ C/	0,00	13.941,51	15.194,90	1.253,39 C
2.1.4.3.05.01	OBRIGAÇÕES FISCAIS A CURTO PRZ C/	0,00	13.941,51	15.194,90	1.253,39 C
2.1.4.3.05.01.001	ISS A RECOLHER	0,00	12.750,44	14.003,83	1.253,39 C
2.1.4.3.05.01.004	TAXAS MUNICIPAIS	0,00	1.191,07	1.191,07	0,00 C
2.1.7	PROVISÕES A CURTO PRAZO	2.733.787,31	1.189.459,80	1.575.809,77	3.120.137,28 C
2.1.7.5	PROVISÃO PARA REPARTIÇÃO DE CRÉDITOS	2.555.264,74	902.127,01	1.317.083,60	2.970.221,33 C
2.1.7.5.01	PROVISÃO PARA REPARTIÇÃO DE CRÉDITOS	2.555.264,74	902.127,01	1.317.083,60	2.970.221,33 C
2.1.7.5.01.01	PROVISÃO PARA REPARTIÇÃO DE CRÉDITOS	2.555.264,74	902.127,01	1.317.083,60	2.970.221,33 C
2.1.7.5.01.01.001	CONSELHO FEDERAL DE EDUCAÇÃO FÍSICA	2.555.264,74	902.127,01	1.317.083,60	2.970.221,33 C
2.1.7.9	OUTRAS PROVISÕES A CURTO PRAZO	178.522,57	287.332,79	258.726,17	149.915,95 C
2.1.7.9.01	OUTRAS PROVISÕES A CURTO PRAZO -	178.522,57	287.332,79	258.726,17	149.915,95 C
2.1.7.9.01.01	PROVISÕES PARA 13º SALÁRIO	0,00	114.696,29	114.696,29	0,00 C
2.1.7.9.01.01.001	PROVISÕES 13º SALÁRIO	0,00	87.932,38	87.932,38	0,00 C
2.1.7.9.01.01.002	PROVISÕES 13º SALÁRIO - INSS	0,00	18.428,69	18.428,69	0,00 C
2.1.7.9.01.01.003	PROVISÕES 13º SALÁRIO - FGTS	0,00	7.447,98	7.447,98	0,00 C
2.1.7.9.01.01.004	PROVISÕES 13º SALÁRIO - PIS/PASEP	0,00	887,24	887,24	0,00 C
2.1.7.9.01.02	PROVISÕES PARA FÉRIAS	178.522,57	172.636,50	144.029,88	149.915,95 C
2.1.7.9.01.02.001	PROVISÕES FÉRIAS	116.597,13	112.069,44	110.792,25	115.319,94 C
2.1.7.9.01.02.002	PROVISÕES FÉRIAS - INSS	32.645,38	31.694,48	23.266,29	24.217,19 C
2.1.7.9.01.02.003	PROVISÕES FÉRIAS - FGTS	27.654,66	27.292,45	8.863,41	9.225,62 C
2.1.7.9.01.02.004	PROVISÕES FÉRIAS - PIS/PASEP	1.625,40	1.580,13	1.107,93	1.153,20 C
2.1.8	DEMAIS OBRIGAÇÕES A CURTO PRAZO	58.806,27	1.184.145,47	1.260.454,14	135.114,94 C
2.1.8.8	VALORES RESTITUÍVEIS	2.783,83	183.353,00	187.196,21	6.627,04 C
2.1.8.8.01	VALORES RESTITUÍVES - CONSOLIDAÇÃO	2.783,83	183.353,00	187.196,21	6.627,04 C
2.1.8.8.01.01	CONSIGNÁVEIS	2.783,83	165.191,52	165.042,49	2.634,80 C
2.1.8.8.01.01.001	INSS - EMPREGADOS/AUTÔNOMOS	1.682,35	116.271,60	116.284,20	1.694,95 C
2.1.8.8.01.01.002	IRRF - FUNCIONÁRIOS/AUTÔNOMOS	490,84	36.021,70	36.021,71	490,85 C
2.1.8.8.01.01.007	MENSALIDADE SINDICAL	495,97	2.335,02	2.215,71	376,66 C
2.1.8.8.01.01.008	CONTRIBUIÇÃO SINDICAL	111,67	2.579,56	2.540,23	72,34 C
2.1.8.8.01.01.010	VALE TRANSPORTE	0,00	7.619,64	7.619,64	0,00 C
2.1.8.8.01.01.012	VALE ALIMENTAÇÃO	3,00	364,00	361,00	0,00 C
2.1.8.8.01.03	DEPÓSITOS JUDICIAIS	0,00	18.161,48	22.153,72	3.992,24 C
2.1.8.8.01.03.003	DEPÓSITOS JUDICIAIS A IDENTIFICAR - DIVIDA	0,00	18.161,48	22.153,72	3.992,24 C
2.1.8.9	OUTRAS OBRIGAÇÕES A CURTO PRAZO	56.022,44	1.000.792,47	1.073.257,93	128.487,90 C
2.1.8.9.01	OUTRAS OBRIGAÇÕES A CURTO PRAZO -	56.022,44	1.000.792,47	1.073.257,93	128.487,90 C
2.1.8.9.01.01	CRÉDITOS DE TERCEIROS	8.620,52	868.733,73	947.730,74	87.617,53 C
2.1.8.9.01.01.001	CONSELHEIROS	3.965,00	102.566,95	101.961,95	3.360,00 C
2.1.8.9.01.01.002	FUNCIONARIOS	0,00	150.732,07	150.732,07	0,00 C
2.1.8.9.01.01.004	OUTROS	0,00	17.694,81	17.694,81	0,00 C
2.1.8.9.01.01.005	CREF19-AL	4.655,52	597.739,90	677.341,91	84.257,53 C
2.1.8.9.01.02	RECEITA A CLASSIFICAR	47.401,92	40.730,69	34.199,14	40.870,37 C
2.1.8.9.01.02.001	RECEITA A CLASSIFICAR	47.401,92	40.730,69	34.199,14	40.870,37 C
2.1.8.9.01.05	INSTIRUIÇÕES FINANCEIRAS	0,00	56.868,05	56.868,05	0,00 C
2.1.8.9.01.05.001	BANCO DO BRASIL	0,00	56.868,05	56.868,05	0,00 C
2.1.8.9.01.08	SUPRIMENTOS DE FUNDOS A PAGAR	0,00	34.460,00	34.460,00	0,00 C

BALANÇO - PATRIMONIAL
PASSIVO
EXERCÍCIO / 2017

Conta	Especificação	Saldo Inicial	.....Movimentação do Ano.....		Saldo Atual	
			..... Débito	..... Crédito		
2.1.8.9.01.08.001	SUPR. ADRIANA SOARES NETO	0,00	14.400,00	14.400,00	0,00	C
2.1.8.9.01.08.002	SUPR. LUCIVANIA MARIA DOS SANTOS	0,00	4.640,00	4.640,00	0,00	C
2.1.8.9.01.08.007	SUPR. ROSANGELA C. ALBUQUERQUE	0,00	2.400,00	2.400,00	0,00	C
2.1.8.9.01.08.010	SUPR. RAFAELA CRISTINA M. OLIVEIRA	0,00	1.440,00	1.440,00	0,00	C
2.1.8.9.01.08.013	SUPR. VANESSA GODOY	0,00	800,00	800,00	0,00	C
2.1.8.9.01.08.014	SUPR. ANA LUCIA VAREJAO	0,00	9.000,00	9.000,00	0,00	C
2.1.8.9.01.08.015	SUPR. RAIANE CANDIDO	0,00	300,00	300,00	0,00	C
2.1.8.9.01.08.016	SUPR. LIDIANA LIRA DE M. SILVA	0,00	1.480,00	1.480,00	0,00	C
2.2	PASSIVO NÃO-CIRCULANTE	22.500,00	22.500,00	0,00	0,00	C
2.2.2	EMPRÉSTIMOS E FINANCIAMENTOS A LONGO	22.500,00	22.500,00	0,00	0,00	C
2.2.2.1	EMPRÉSTIMOS A LONGO PRAZO INTERNO	22.500,00	22.500,00	0,00	0,00	C
2.2.2.1.01	EMPRÉSTIMOS A LONGO PRAZO INTERNO -	22.500,00	22.500,00	0,00	0,00	C
2.2.2.1.01.01	EMPRÉSTIMOS OBTIDOS	22.500,00	22.500,00	0,00	0,00	C
2.2.2.1.01.01.001	EMPRÉSTIMOS - PRINCIPAL	22.500,00	22.500,00	0,00	0,00	C
2.3	PATRIMÔNIO LÍQUIDO	13.144.957,15	11.169.666,47	8.913.178,04	10.888.468,73	C
2.3.7	RESULTADOS ACUMULADOS	13.144.957,15	11.169.666,47	8.913.178,04	10.888.468,73	C
2.3.7.1	SUPERÁVITS OU DÉFCITS ACUMULADOS	13.144.957,15	11.169.666,47	8.913.178,04	10.888.468,73	C
2.3.7.1.01	SUPERÁVITS OU DÉFCITS ACUMULADOS -	13.144.957,15	11.169.666,47	8.913.178,04	10.888.468,73	C
2.3.7.1.01.01	SUPERÁVITS OU DÉFCITS ACUMULADOS	13.144.957,15	7.824.151,57	8.913.178,04	14.233.983,63	C
2.3.7.1.01.01.001	DO EXERCÍCIO	2.974.945,55	7.782.824,25	5.900.374,82	1.092.496,13	C
2.3.7.1.01.01.002	DE EXERCÍCIOS ANTERIORES	10.170.011,60	41.327,32	3.012.803,22	13.141.487,50	C
2.3.7.1.01.04	SUPERÁVITS OU DÉFCITS RESULTANTES DE	0,00	3.345.514,90	0,00	-3.345.514,90	D
2.3.7.1.01.04.001	SUPERÁVITS OU DÉFCITS RESULTANTES DE	0,00	3.345.514,90	0,00	-3.345.514,90	D

Fim do Relatório

---------- R E S U M O D O B A L A N Ç O ----------

TOTAL DO ATIVO	14.330.896,97	**TOTAL DO PASSIVO**	3.442.428,24
		TOTAL DO PL	10.888.468,73
		TOTAL DO PASSIVO + PL	14.330.896,97
ATIVO FINANCEIRO	12.130.946,99	**PASSIVO FINANCEIRO**	3.442.428,24
ATIVO PERMANENTE	2.199.949,98	**PASSIVO PERMANENTE**	10.888.468,73
SUPERÁVIT FINANCEIRO	8.688.518,75		
SALDO PATRIMONIAL	10.888.468,73		

BALANÇO PATRIMONIAL COMPARADO
ATIVO
EXERCÍCIO / 2017

Conta	Especificação	2017	2016
1	ATIVO	14.330.896,97	16.177.412,40
1.1	ATIVO CIRCULANTE	11.567.856,87	12.381.991,44
1.1.1	CAIXA E EQUIVALENTES DE CAIXA EM MOEDA NACIONAL	1.228.731,45	1.216.027,32
1.1.1.1	CAIXA E EQUIVALENTES DE CAIXA EM MOEDA NACIONAL	1.228.731,45	1.216.027,32
1.1.1.1.01	CAIXA E EQUIVALENTES DE CAIXA EM MOEDA NACIONAL	1.228.731,45	1.216.027,32
1.1.1.1.01.01	CAIXA	2.307,04	2.307,04
1.1.1.1.01.01.001	CAIXA	2.307,04	2.307,04
1.1.1.1.01.03	BANCOS CONTA MOVIMENTO	214,40	93.458,85
1.1.1.1.01.03.003	BANCO DO BRASIL - 15168-8	0,00	15.463,12
1.1.1.1.01.03.005	BANCO DO BRASIL - 18560-4 (PIPP)	214,40	211,55
1.1.1.1.01.03.006	BANCO DO BRASIL - 12024-3	0,00	77.784,18
1.1.1.1.01.04	APLICAÇÕES FINANCEIRAS DE LIQUIDEZ IMEDIATA	1.226.210,01	1.120.261,43
1.1.1.1.01.04.001	BANCO DO BRASIL - POUPANÇA - 11246-1	1.152.992,68	834.599,06
1.1.1.1.01.04.002	BANCO DO BRASIL - POUPANÇA - 15168-8	10.590,81	281.549,03
1.1.1.1.01.04.003	BANCO DO BRASIL - 12024-3 /BB PUBLICO SUPREMO	4.346,86	4.113,34
1.1.1.1.01.04.004	BANCO DO BRASIL - POUPANÇA - 12.024-3	58.279,66	0,00
1.1.2	CRÉDITOS DE CURTO PRAZO	8.845.702,57	10.209.154,09
1.1.2.1	CRÉDITOS TRIBUTÁRIOS A RECEBER	5.929.300,16	6.659.090,27
1.1.2.1.01	CRÉDITOS TRIBUTÁRIOS A RECEBER - CONSOLIDAÇÃO	5.929.300,16	6.659.090,27
1.1.2.1.01.01	ANUIDADES	5.929.300,16	6.659.090,27
1.1.2.1.01.01.001	PESSOA FÍSICA	4.078.697,11	4.768.349,43
1.1.2.1.01.01.002	PESSOA JURÍDICA	1.850.603,05	1.890.740,84
1.1.2.7	JUROS DE MORA, ATUALIZAÇÃO MONETÁRIA, MULTAS E ENCARGOS FINANCEIROS	2.916.402,41	3.550.063,82
1.1.2.7.01	JUROS DE MORA, ATUALIZAÇÃO MONETÁRIA E MULTAS FINANCEIRAS	2.916.402,41	3.550.063,82
1.1.2.7.01.01	JUROS DE MORA, ATUALIZAÇÃO MONETÁRIA E MULTAS FINANCEIRAS	2.916.402,41	3.550.063,82
1.1.2.7.01.01.001	JUROS DE MORA	1.678.919,62	1.942.082,67
1.1.2.7.01.01.002	ATUALIZAÇÃO MONETÁRIA	684.371,91	1.031.130,57
1.1.2.7.01.01.003	MULTAS FINANCEIRAS	132.390,54	152.580,81
1.1.2.7.01.01.004	ENCARGOS S/ MULTAS - AUSÊNCIA NAS ELEIÇÕES	2.931,87	828,07
1.1.2.7.01.01.005	ENCARGOS S/ MULTAS - AUSÊNCIA POR INFRAÇÕES	417.788,47	423.441,70
1.1.3	DEMAIS CRÉDITOS E VALORES DE CURTO PRAZO	1.445.153,56	912.384,78
1.1.3.1	ADIANTAMENTOS CONCEDIDOS A PESSOAL TERCE	354.660,12	88.681,56
1.1.3.1.01	ADIANTAMENTOS CONCEDIDOS PESSOAL TERCEIR	354.660,12	88.681,56
1.1.3.1.01.01	ADIANTAMENTOS A EMPREGADOS	31.201,41	46.287,55
1.1.3.1.01.01.001	SALÁRIOS E ORDENADOS	7.507,34	8.112,28
1.1.3.1.01.01.002	ADIANTAMENTO DE FÉRIAS	23.694,07	38.175,27
1.1.3.1.01.02	SUPRIMENTO DE FUNDOS	9,57	228,79
1.1.3.1.01.02.003	SUPRIMENTO ADRIANA OLIVEIRA LOPES	0,00	0,01
1.1.3.1.01.02.008	SUPRIMENTO ANTONIO ALVES DE MELO NETO	0,00	0,40
1.1.3.1.01.02.009	SUPRIMENTO ANTONIO DO AMARAL FONTAN NETO	0,00	34,53
1.1.3.1.01.02.013	SUPRIMENTO VANESSA GODOY	0,00	14,95
1.1.3.1.01.02.014	SUPRIMENTO ANA LUCIA VAREJAO	9,57	178,90
1.1.3.1.01.04	OUTROS ADIANTAMENTOS	323.449,14	42.165,22
1.1.3.1.01.04.002	ADIANT. COMPRA VT	3.572,48	3.987,10
1.1.3.1.01.04.003	OUTROS ADIANTAMENTOS	23.924,40	38.178,12
1.1.3.1.01.04.005	ADIANTAMENTO - CREF19/AL	295.952,26	0,00
1.1.3.2	TRIBUTOS A RECUPERAR/COMPENSAR	184,23	184,23
1.1.3.2.01	TRIBUTOS A RECUPERAR/COMPENSAR - CONSOLI	184,23	184,23
1.1.3.2.01.01	ENTIDADES PÚBLICAS	184,23	184,23
1.1.3.2.01.01.001	SECRETARIA DA RECEITA FEDERAL	67,56	67,56

BALANÇO PATRIMONIAL COMPARADO

ATIVO

EXERCÍCIO / 2017

Conta	Especificação	2017	2016
1.1.3.2.01.01.005	OUTRAS ENTIDADES	116,67	116,67
1.1.3.8	OUTROS CRÉDITOS A RECEBER E VRS A CURTO	1.090.309,21	823.518,99
1.1.3.8.01	OUTROS CRÉDITOS A RECEBER E VRS A CURTO	1.090.309,21	823.518,99
1.1.3.8.01.04	MULTAS ADMINISTRATIVAS	1.079.399,05	787.923,43
1.1.3.8.01.04.001	MULTAS POR AUSÊNCIA ÀS ELEIÇÕES	10.353,99	7.672,04
1.1.3.8.01.04.002	MULTAS POR INFRAÇÕES - PESSOA FÍSICA	2.089,06	3.482,16
1.1.3.8.01.04.003	MULTAS POR INFRAÇÕES - PESSOA JURÍDICA	1.066.956,00	776.769,23
1.1.3.8.01.05	OUTROS CRÉDITOS E VALORES A CURTO PRAZO	10.910,16	35.595,56
1.1.3.8.01.05.001	OUTROS CRÉDITOS E VALORES A CURTO PRAZO	10.910,16	35.723,74
1.1.3.8.01.05.002	CONSELHO REGIONAL DE EDUCAÇÃO FISICA	0,00	-128,18
1.1.5	ESTOQUES	35.492,07	31.523,54
1.1.5.6	ALMOXARIFADO	35.492,07	31.523,54
1.1.5.6.01	ALMOXARIFADO - CONSOLIDAÇÃO	35.492,07	31.523,54
1.1.5.6.01.01	MATERIAIS DE CONSUMO	35.492,07	31.523,54
1.1.5.6.01.01.001	MATERIAIS DE EXPEDIENTE	5.789,27	4.885,90
1.1.5.6.01.01.002	IMPRESSOS FORMULÁRIOS E PAPÉIS	15.720,12	15.375,34
1.1.5.6.01.01.008	MATERIAIS DE INFORMÁTICA	5.899,60	4.180,11
1.1.5.6.01.01.013	MATERIAL DE COPA E COZINHA	200,37	159,45
1.1.5.6.01.01.014	UNIFORMES	781,00	1.221,00
1.1.5.6.01.01.015	GÊNERO DE ALIMENTAÇÃO	2.865,06	1.484,37
1.1.5.6.01.01.016	MATERIAL DE HIGIENE, LIMPEZA E CONSERVAÇ	287,47	1.785,74
1.1.5.6.01.01.020	OUTROS MATERIAIS DE CONSUMO	3.949,18	2.431,63
1.1.9	VAR. PATRIMONIAIS DIMINUTIVAS PAGAS ATEC	12.777,22	12.901,71
1.1.9.1	PREMIOS DE SEGUROS A APROPRIAR	6.367,98	5.187,50
1.1.9.1.01	PREMIOS DE SEGUROS A APROPRIAR - CONSOLI	6.367,98	5.187,50
1.1.9.1.01.01	SEGUROS A APROPRIAR	6.367,98	5.187,50
1.1.9.1.01.01.001	BENS MÓVEIS	6.367,98	5.187,50
1.1.9.3	ASSINATURAS E ANUIDADES A APROPRIAR	6.409,24	7.714,21
1.1.9.3.01	ASSINATURAS E ANUIDADES A APROPRIAR - CO	6.409,24	7.714,21
1.1.9.3.01.01	ASSINATURAS E ANUIDADES A APROPRIAR	6.409,24	7.714,21
1.1.9.3.01.01.001	JORNAIS, REVISTAS E PERIÓDICOS	6.409,24	7.714,21
1.2	ATIVO NÃO-CIRCULANTE	2.763.040,10	3.795.420,96
1.2.1	ATIVO REALIZÁVEL A LONGO PRAZO	953.242,31	2.113.390,80
1.2.1.1	CRÉDITOS A LONGO PRAZO	941.846,48	2.101.994,97
1.2.1.1.01	CRÉDITOS A LONGO PRAZO - CONSOLIDAÇÃO	941.846,48	2.101.994,97
1.2.1.1.01.01	CRÉDITOS TRIBUTÁRIOS A RECEBER	244.318,74	668.367,44
1.2.1.1.01.01.001	ANUIDADES - PESSOA FÍSICA	194.284,36	668.367,44
1.2.1.1.01.01.002	ANUIDADES - PESSOA JURÍDICA	50.034,38	0,00
1.2.1.1.01.02	MULTAS ADMINISTRATIVAS	134,33	177,11
1.2.1.1.01.02.001	MULTAS POR AUSÊNCIA ÀS ELEIÇÕES	134,33	177,11
1.2.1.1.01.03	JUROS DE MORA, ATUALIZAÇÃO MONETÁRIA, MULTAS E ENCARGOS	199.322,88	554.815,67
1.2.1.1.01.03.001	JUROS DE MORA	133.835,56	350.853,71
1.2.1.1.01.03.002	ATUALIZAÇÃO MONETÁRIA	59.409,86	186.855,51
1.2.1.1.01.03.003	MULTAS	6.077,46	17.106,45
1.2.1.1.01.05	DÍVIDA ATIVA TRIBUTÁRIA	229.806,05	448.945,87
1.2.1.1.01.05.001	ANUIDADES - PESSOA FÍSICA	229.806,05	448.945,87
1.2.1.1.01.06	DÍVIDA ATIVA NÃO TRIBUTÁRIA	268.264,48	429.688,88
1.2.1.1.01.06.004	JUROS DE MORA	181.434,65	275.739,94
1.2.1.1.01.06.005	ATUALIZAÇÃO MONETÁRIA	80.620,99	142.129,26
1.2.1.1.01.06.006	MULTAS SOBRE ANUIDADES	6.208,84	11.819,68

BALANÇO PATRIMONIAL COMPARADO

ATIVO

EXERCÍCIO / 2017

Conta	Especificação	2017	2016
1.2.1.2	DEMAIS CRÉDITOS E VALORES A LONGO PRAZO	11.395,83	11.395,83
1.2.1.2.01	DEMAIS CRÉDITOS E VALORES A LONGO PRAZO	11.395,83	11.395,83
1.2.1.2.01.01	ADIANTAMENTO CONCEDIDO A PESSOAL A TERC.	9.454,11	9.454,11
1.2.1.2.01.01.004	OUTROS VALORES A RECUPERAR	9.454,11	9.454,11
1.2.1.2.01.02	TRIBUTOS A RECUPERAR/COMPENSAR	1.748,11	1.748,11
1.2.1.2.01.02.001	IR SOBRE RENDA FIXA	1.748,11	1.748,11
1.2.1.2.01.98	OUTROS CRÉDITOS E VALORES A LONGO PRAZO	193,61	193,61
1.2.1.2.01.98.001	ADIANT. AO CONFEF	193,61	193,61
1.2.3	IMOBILIZADO	1.809.797,79	1.682.030,16
1.2.3.1	BENS MÓVEIS	1.007.459,99	879.692,36
1.2.3.1.01	BENS MÓVEIS - CONSOLIDAÇÃO	1.007.459,99	879.692,36
1.2.3.1.01.01	BENS MÓVEIS	1.007.459,99	879.692,36
1.2.3.1.01.01.001	MÓVEIS E UTENSÍLIOS DE ESCRITÓRIO	218.526,43	223.013,43
1.2.3.1.01.01.002	MAQUINAS E EQUIPAMENTOS	82.436,95	84.936,95
1.2.3.1.01.01.003	INSTALAÇÕES	5.577,41	5.577,41
1.2.3.1.01.01.004	UTENSÍLIOS DE COPA E COZINHA	7.950,19	7.950,19
1.2.3.1.01.01.005	VEÍCULOS	501.381,60	405.381,60
1.2.3.1.01.01.006	EQUIPAMENTOS DE INFORMÁTICA	185.587,41	146.832,78
1.2.3.1.01.01.007	SISTEMAS DE INFORMÁTICA	6.000,00	6.000,00
1.2.3.2	BENS IMÓVEIS	802.337,80	802.337,80
1.2.3.2.01	BENS IMÓVEIS - CONSOLIDAÇÃO	802.337,80	802.337,80
1.2.3.2.01.01	BENS IMÓVEIS	802.337,80	802.337,80
1.2.3.2.01.01.001	SEDE	414.737,80	414.737,80
1.2.3.2.01.01.009	TERRENOS	387.600,00	387.600,00

Fim do Relatório

BALANÇO PATRIMONIAL COMPARADO
PASSIVO
EXERCÍCIO / 2017

Conta	Especificação	2017	2016
2	PASSIVO E PATRIMÔNIO LÍQUIDO	14.330.896,97	16.177.412,40
2.1	PASSIVO CIRCULANTE	3.442.428,24	3.009.955,25
2.1.1	OBRIGAÇÕES TRABALHISTAS E PREVIDENCIÁRIAS A PAGAR	110.776,07	97.383,66
2.1.1.1	PESSOAL A PAGAR	75.829,67	53.777,61
2.1.1.1.01	PESSOAL A PAGAR - CONSOLIDAÇÃO	75.829,67	53.777,61
2.1.1.1.01.01	PESSOAL A PAGAR	75.829,67	53.777,61
2.1.1.1.01.01.001	SALÁRIOS E ORDENADOS	75.829,67	49.180,48
2.1.1.1.01.01.002	FÉRIAS	0,00	4.597,13
2.1.1.4	ENCARGOS SOCIAIS A PAGAR	34.946,40	43.606,05
2.1.1.4.01	ENCARGOS SOCIAIS A PAGAR - CONSOLIDAÇÃO	34.946,40	43.606,05
2.1.1.4.01.01	ENCARGOS SOCIAIS A PAGAR	34.946,40	43.606,05
2.1.1.4.01.01.001	INSS	22.172,70	27.289,07
2.1.1.4.01.01.002	FGTS	12.482,01	14.330,85
2.1.1.4.01.01.003	PIS	291,69	1.986,13
2.1.3	FORNCEDORES E CONTA A PAGAR A CURTO PRAZ	66.375,27	114.192,84
2.1.3.1	FORNCEDORES E CONTA A PAGAR A CURTO PRAZ	44.923,18	86.126,77
2.1.3.1.01	FORNCEDORES E CONTA A PAGAR A CURTO PRAZ	44.923,18	86.126,77
2.1.3.1.01.01	FORNCEDORES E CONTA A PAGAR A CURTO PRAZ	44.923,18	86.126,77
2.1.3.1.01.01.002	COMPESA	180,04	0,00
2.1.3.1.01.01.004	ANCORA IMOBILIARIA LTDA	0,00	4.800,00
2.1.3.1.01.01.007	SPIDERWARE CONSULTORIA EM INFORMATICA LTDA	1.500,00	934,48
2.1.3.1.01.01.008	CIEE PE- CENTRO DE INTEGRAÇÃO EMPRESA ESCOLA DE PE	53,96	0,00
2.1.3.1.01.01.009	TELEFONICA BRASIL S.A - VIVO	692,72	0,00
2.1.3.1.01.01.011	TERRA NETWORKS BRASIL S.A.	0,00	217,50
2.1.3.1.01.01.021	COMPANHIA ENERGETICA DE PERNAMBUCO - CELPE	3.627,58	2.850,15
2.1.3.1.01.01.022	GRAÇAS POSTAL LTDA	287,49	0,00
2.1.3.1.01.01.030	TRANS-SERVI TRANSP. E SERV. LTDA-ME	2.304,32	2.555,51
2.1.3.1.01.01.037	ESTAGIARIOS	0,00	2.727,00
2.1.3.1.01.01.060	M. A. DOS SANTOS LIMA ME	0,00	867,00
2.1.3.1.01.01.080	REAL CEREAIS COMERCIO VAREJISTA LTDA	0,00	48,00
2.1.3.1.01.01.082	OI MOVEL S/A	1.708,00	2.853,37
2.1.3.1.01.01.094	MASTERMAQ SOFTWARES BRASIL LTDA	367,90	0,00
2.1.3.1.01.01.110	NET SERVIÇOS DE COMUNICAÇÃO SA	181,38	179,32
2.1.3.1.01.01.138	TERCEIRIZE SERVIÇOS ESPECIALIZADOS EIRELI - ME	4.756,81	12.292,80
2.1.3.1.01.01.146	AGASSI & BASSANELLI ALTERNATIVA ARTES GRAFICAS E EDITORA LTDA EPP	0,00	1.360,00
2.1.3.1.01.01.155	COOPERATIVA MISTA DOS TRANSP. AUT. DE TAXI DE PE COOTAPER	0,00	7.825,56
2.1.3.1.01.01.158	GUMODAC LTDA ME	5.817,45	5.709,25
2.1.3.1.01.01.160	TOYOLEX VEICULOS LTDA	0,00	1.564,71
2.1.3.1.01.01.176	ART-JET COMERCIO E SERVIÇOS DE INFORMATICA LTDA ME	1.800,00	1.800,00
2.1.3.1.01.01.195	SOLUCIONA COMERCIO E SERVIÇOS LTDA - EPP	0,00	283,22
2.1.3.1.01.01.202	TICKET SOLUÇÕES HDFGT SA	4.077,88	8.712,01
2.1.3.1.01.01.209	DAGEAL COMERCIO DE MATERIAL DE ESCRITORIO LTDA-ME	0,00	1.042,85
2.1.3.1.01.01.223	PROATIVE SEGURANCA ELETRONICA E TECNOLOGIA LTDA - EPP	1.750,00	3.500,00
2.1.3.1.01.01.230	L.A. VIAGENS E TURISMO LTDA	857,70	5.507,91
2.1.3.1.01.01.231	TITA EVENTOS EIRELI - EPP	345,71	550,15
2.1.3.1.01.01.233	SEGURO SURA S/A	6.369,36	5.187,49
2.1.3.1.01.01.249	P A DE CARVALHO PEREIRA TECNOLOGIA - ME	868,32	1.736,64
2.1.3.1.01.01.251	VISION NET LTDA - EPP	280,73	267,36
2.1.3.1.01.01.254	ARTHUNE FRANCIS PEREIRA LIMA-ME	2.155,83	0,00
2.1.3.1.01.01.255	NADJA MARINA PIRES - EPP	0,00	5.204,49
2.1.3.1.01.01.258	W G MOURAO SERVIÇO ME	0,00	498,00

BALANÇO PATRIMONIAL COMPARADO
PASSIVO
EXERCÍCIO / 2017

Conta	Especificação	2017	2016
2.1.3.1.01.01.263	R A DE SOUZA E SILVA ME	0,00	3.432,00
2.1.3.1.01.01.269	L L A FERNANDES DE SOUZA - EIRELI - EPP	0,00	1.620,00
2.1.3.1.01.01.300	CLARO S/A	4.265,97	0,00
2.1.3.1.01.01.304	ICATU SEGUROS SA	100,03	0,00
2.1.3.1.01.01.320	CDL RECIFE AOS ASSOCIADOS	174,00	0,00
2.1.3.1.01.01.342	JOAO BATISTA ANDRADE DE CHAGAS	400,00	0,00
2.1.3.2	TRANSFERÊNCIAS LEGAIS	21.432,09	21.485,22
2.1.3.2.01	TRANSFERÊNCIAS LEGAIS	21.432,09	21.485,22
2.1.3.2.01.01	TRANSFERÊNCIAS LEGAIS	21.432,09	21.485,22
2.1.3.2.01.01.001	COTA PARTE P/ O CONSELHO FEDERAL DE ED. FÍSICA	21.432,09	21.485,22
2.1.3.3	VALORES EM TRÂNSITO	20,00	6.580,85
2.1.3.3.01	VALORES EM TRÂNSITO	20,00	6.580,85
2.1.3.3.01.01	VALORES EM TRÂNSITO	20,00	6.580,85
2.1.3.3.01.01.001	CHEQUES EM TRANSITO	20,00	6.580,85
2.1.4	OBRIGAÇÕES FISCAIS A CURTO PRAZO	10.024,68	5.785,17
2.1.4.1	OBRIGAÇÕES FISCAIS A CURTO PRZ C/ UNIAO	8.771,29	5.785,17
2.1.4.1.01	OBRIGAÇÕES FISCAIS A CURTO PRZ C/ UNIAO	8.771,29	5.785,17
2.1.4.1.01.01	OBRIGAÇÕES FISCAIS A CURTO PRZ C/ UNIAO	8.771,29	5.785,17
2.1.4.1.01.01.001	IRRF A RECOLHER	8.539,78	3.680,74
2.1.4.1.01.01.002	IRRF/CSL/COFINS/PIS A RECOLHER	45,43	916,20
2.1.4.1.01.01.004	INSS RETIDO NA FONTE PJ	186,08	1.188,23
2.1.4.3	OBRIGAÇÕES FISCAIS A CURTO PRZ C/ MUNICI	1.253,39	0,00
2.1.4.3.05	OBRIGAÇÕES FISCAIS A CURTO PRZ C/ MUNICI	1.253,39	0,00
2.1.4.3.05.01	OBRIGAÇÕES FISCAIS A CURTO PRZ C/ MUNICI	1.253,39	0,00
2.1.4.3.05.01.001	ISS A RECOLHER	1.253,39	0,00
2.1.7	PROVISÕES A CURTO PRAZO	3.120.137,28	2.733.787,31
2.1.7.5	PROVISÃO PARA REPARTIÇÃO DE CRÉDITOS A CURTO PRAZO	2.970.221,33	2.555.264,74
2.1.7.5.01	PROVISÃO PARA REPARTIÇÃO DE CRÉDITOS A CURTO PRAZO	2.970.221,33	2.555.264,74
2.1.7.5.01.01	PROVISÃO PARA REPARTIÇÃO DE CRÉDITOS A CURTO PRAZO	2.970.221,33	2.555.264,74
2.1.7.5.01.01.001	CONSELHO FEDERAL DE EDUCAÇÃO FÍSICA	2.970.221,33	2.555.264,74
2.1.7.9	OUTRAS PROVISÕES A CURTO PRAZO	149.915,95	178.522,57
2.1.7.9.01	OUTRAS PROVISÕES A CURTO PRAZO - CONS.	149.915,95	178.522,57
2.1.7.9.01.02	PROVISÕES PARA FÉRIAS	149.915,95	178.522,57
2.1.7.9.01.02.001	PROVISÕES FÉRIAS	115.319,94	116.597,13
2.1.7.9.01.02.002	PROVISÕES FÉRIAS - INSS	24.217,19	32.645,38
2.1.7.9.01.02.003	PROVISÕES FÉRIAS - FGTS	9.225,62	27.654,66
2.1.7.9.01.02.004	PROVISÕES FÉRIAS - PIS/PASEP	1.153,20	1.625,40
2.1.8	DEMAIS OBRIGAÇÕES A CURTO PRAZO	135.114,94	58.806,27
2.1.8.8	VALORES RESTITUÍVEIS	6.627,04	2.783,83
2.1.8.8.01	VALORES RESTITUÍVES - CONSOLIDAÇÃO	6.627,04	2.783,83
2.1.8.8.01.01	CONSIGNÁVEIS	2.634,80	2.783,83
2.1.8.8.01.01.001	INSS - EMPREGADOS/AUTÔNOMOS	1.694,95	1.682,35
2.1.8.8.01.01.002	IRRF - FUNCIONÁRIOS/AUTÔNOMOS	490,85	490,84
2.1.8.8.01.01.007	MENSALIDADE SINDICAL	376,66	495,97
2.1.8.8.01.01.008	CONTRIBUIÇÃO SINDICAL	72,34	111,67
2.1.8.8.01.01.012	VALE ALIMENTAÇÃO	0,00	3,00
2.1.8.8.01.03	DEPÓSITOS JUDICIAIS	3.992,24	0,00
2.1.8.8.01.03.003	DEPÓSITOS JUDICIAIS A IDENTIFICAR - DIVIDA ATIVA	3.992,24	0,00
2.1.8.9	OUTRAS OBRIGAÇÕES A CURTO PRAZO	128.487,90	56.022,44
2.1.8.9.01	OUTRAS OBRIGAÇÕES A CURTO PRAZO - CONS.	128.487,90	56.022,44
2.1.8.9.01.01	CRÉDITOS DE TERCEIROS	87.617,53	8.620,52

BALANÇO PATRIMONIAL COMPARADO

PASSIVO

EXERCÍCIO / 2017

Conta	Especificação	2017	2016
2.1.8.9.01.01.001	CONSELHEIROS	3.360,00	3.965,00
2.1.8.9.01.01.005	CREF19-AL	84.257,53	4.655,52
2.1.8.9.01.02	RECEITA A CLASSIFICAR	40.870,37	47.401,92
2.1.8.9.01.02.001	RECEITA A CLASSIFICAR	40.870,37	47.401,92
2.2	PASSIVO NÃO-CIRCULANTE	0,00	22.500,00
2.2.2	EMPRÉSTIMOS E FINANCIAMENTOS A LONGO P.	0,00	22.500,00
2.2.2.1	EMPRÉSTIMOS A LONGO PRAZO INTERNO	0,00	22.500,00
2.2.2.1.01	EMPRÉSTIMOS A LONGO PRAZO INTERNO - CONS	0,00	22.500,00
2.2.2.1.01.01	EMPRÉSTIMOS OBTIDOS	0,00	22.500,00
2.2.2.1.01.01.001	EMPRÉSTIMOS - PRINCIPAL	0,00	22.500,00
2.3	PATRIMÔNIO LÍQUIDO	10.888.468,73	13.144.957,15
2.3.7	RESULTADOS ACUMULADOS	10.888.468,73	13.144.957,15
2.3.7.1	SUPERÁVITS OU DÉFCITS ACUMULADOS	10.888.468,73	13.144.957,15
2.3.7.1.01	SUPERÁVITS OU DÉFCITS ACUMULADOS - CONS.	10.888.468,73	13.144.957,15
2.3.7.1.01.01	SUPERÁVITS OU DÉFCITS ACUMULADOS	14.233.983,63	13.144.957,15
2.3.7.1.01.01.001	DO EXERCÍCIO	1.092.496,13	2.974.945,55
2.3.7.1.01.01.002	DE EXERCÍCIOS ANTERIORES	13.141.487,50	10.170.011,60
2.3.7.1.01.04	SUPERÁVITS OU DÉFCITS RESULTANTES DE EXTINÇÃO, CISÃO, FUSÃO	-3.345.514,90	0,00
2.3.7.1.01.04.001	SUPERÁVITS OU DÉFCITS RESULTANTES DE EXTINÇÃO, CISÃO, FUSÃO	-3.345.514,90	0,00

Fim do Relatório

---------- R E S U M O D O B A L A N Ç O ----------
2017

TOTAL DO ATIVO	14.330.896,97	**TOTAL DO PASSIVO**	3.442.428,24
		TOTAL DO PL	10.888.468,73
		TOTAL DO PASSIVO + PL	14.330.896,97
ATIVO FINANCEIRO	12.130.946,99	**PASSIVO FINANCEIRO**	3.442.428,24
ATIVO PERMANENTE	2.199.949,98	**PASSIVO PERMANENTE**	10.888.468,73
SUPERÁVIT FINANCEIRO	8.688.518,75		
SALDO PATRIMONIAL	10.888.468,73		

Conselho Regional de Educação Física da 12ª Região
Pernambuco

Balanço Financeiro 2017

No Art. 103 da Lei n° 4.320/64, o Balanço Financeiro demonstrará a receita e despesa orçamentárias, bem como os recebimentos e os pagamentos de natureza extra orçamentária, conjugados com os saldos em espécie provenientes do exercício anterior, e os que se transferem para o exercício seguinte.

INGRESSOS

RECEITA ORÇAMENTÁRIA			
6.2.1.1.01	RECEITA CORRENTE	3.371.631,87	4.198.961,22
	SUB-TOTAL	**3.371.631,87**	**4.198.961,22**
RECEBIMENTOS EXTRA - ORÇAMENTÁRIOS			
	SUB-TOTAL	**4.114.325,75**	**3.542.899,58**
SALDO DO ANO ANTERIOR			
1.1.1.1.01.01	CAIXA	2.307,04	2.307,04
1.1.1.1.01.03	BANCOS CONTA MOVIMENTO	93.458,85	127.525,06
1.1.1.1.01.04	APLICAÇÕES FINANCEIRAS DE LIQUIDEZ	1.120.261,43	623.288,88
	SUB-TOTAL	**1.216.027,32**	**753.120,98**
	T O T A L	**8.701.984,94**	**8.494.981,78**

Fim de Relatório

DISPÊNDIOS

DESPESA ORÇAMENTÁRIA			
6.2.2.1.01.01	DESPESA CORRENTE	2.983.910,52	3.118.494,62
6.2.2.1.01.02	DESPESAS DE CAPITAL	179.287,63	184.982,47
	SUB-TOTAL	**3.163.198,15**	**3.303.477,09**
PAGAMENTOS EXTRA - ORÇAMENTÁRIOS			
	SUB-TOTAL	**4.310.055,34**	**3.975.477,37**
SALDO PARA O MÊS SEGUINTE			
1.1.1.1.01.01	CAIXA	2.307,04	2.307,04
1.1.1.1.01.03	BANCOS CONTA MOVIMENTO	214,40	93.458,85
1.1.1.1.01.04	APLICAÇÕES FINANCEIRAS DE LIQUIDEZ	1.226.210,01	1.120.261,43
	SUB-TOTAL	**1.228.731,45**	**1.216.027,32**
	T O T A L	**8.701.984,94**	**8.494.981,78**

Fim de Relatório

Conselho Regional de Educação Física da 12ª Região
Pernambuco

Demonstração das Variações Patrimoniais 2017-2016

A Demonstração das Variações Patrimoniais evidenciará as alterações verificadas no patrimônio, ocorridas durante o exercício financeiro, resultantes ou independentes da execução orçamentária, e indicará o resultado patrimonial do exercício, seja ele, positivo, negativo ou nulo, de acordo com a Lei n° 4.320/64, Art. 104.

VARIAÇÕES PATRIMONIAIS QUANTITATIVAS

VARIAÇÕES PATRIMONIAIS AUMENTATIVAS

		2017	2016
4.2.4	CONTRIBUIÇÕES DE INTERESSE DAS CATEGORIAS PROFISSIONAIS	4.718.004,34	5.063.154,17
4.2.4.1	CONTRIBUIÇÕES DE INTERESSE DAS CATEGORIAS PROFISSIONAIS	4.718.004,34	5.063.154,17
4.2.4.1.01	CONTRIBUIÇÕES DE INTERESSE DAS CATEGORIAS PROFISSIONAIS	4.718.004,34	5.063.154,17
4.2.4.1.01.01	ANUIDADES	4.718.004,34	5.063.154,17
4.2.4.1.01.01.001	ANUIDADES - PF	4.384.606,83	4.887.980,53
4.2.4.1.01.01.002	ANUIDADES - PJ	1.519.257,54	1.730.454,36
4.2.4.1.01.01.003	(-) DEDUÇÃO VPA ANUIDADES PF - 20%	-815.739,42	-1.177.132,55
4.2.4.1.01.01.004	(-) DEDUÇÃO VPA ANUIDADES PJ - 20%	-370.120,61	-378.148,17
4.3.3	EXPLORAÇÃO DE BENS E DIREITOS E PRESTAÇÃO DE SERVIÇOS	111.010,00	128.332,73
4.3.3.1	VALOR BRUTO DE EXPL. DE BENS E DIREITOS E PRESTAÇÃO DE SERVI	111.010,00	128.332,73
4.3.3.1.01	VALOR BRUTO DE EXPL. DE BENS E DIREITOS E PRESTAÇÃO DE SERVI	111.010,00	128.332,73
4.3.3.1.01.01	EXPLORAÇÃO DE BENS E SERVIÇOS	111.010,00	128.332,73
4.3.3.1.01.01.001	EXPLORAÇÃO DE BENS	108.149,36	123.530,12
4.3.3.1.01.01.002	EXPLORAÇÃO DE SERVIÇOS	2.860,64	4.802,61
4.4.2	JUROS E ENCARGOS DE MORA	405.399,06	691.390,63
4.4.2.4	JUROS E ENCARGOS DE MORA S/ CRÉDITOS TRIBUTÁRIOS	405.399,06	1.249.333,90
4.4.2.4.01	JUROS E ENCARGOS DE MORA S/ CRÉDITOS TRIBUTÁRIOS CONS	405.399,06	1.249.333,90
4.4.2.4.01.01	JUROS E ENCARGOS DE MORA S/ CRÉDITOS TRIBUTÁRIOS	405.399,06	1.249.333,90
4.4.2.4.01.01.001	JUROS E ENCARGOS SOBRE ANUIDADES	423.875,48	1.763.069,18
4.4.2.4.01.01.002	(-) DEDUÇÃO VPA JUROS E ENCARGOS - 20%	-18.476,42	-513.735,28
4.4.2.9	OUTROS JUROS E ENCARGOS DE MORA	0,00	-557.943,27
4.4.2.9.01	OUTROS JUROS E ENCARGOS DE MORA CONS	0,00	-557.943,27
4.4.2.9.01.01	OUTROS JUROS E ENCARGOS DE MORA	0,00	-557.943,27
4.4.2.9.01.01.002	(-) DEDUÇÃO VPA OUTROS JUROS E ENCARGOS - 20%	0,00	-557.943,27
4.4.4	DESCONTOS FINANCEIROS OBTIDOS	0,38	333,98
4.4.4.1	DESCONTOS FINANCEIROS OBTIDOS	0,38	333,98
4.4.4.1.01	DESCONTOS FINANCEIROS OBTIDOS CONS	0,38	333,98
4.4.4.1.01.01	DESCONTOS FINANCEIROS OBTIDOS	0,38	333,98
4.4.4.1.01.01.001	DESCONTOS FINANCEIROS OBTIDOS	0,38	333,98
4.5.9	TRANSFERÊNCIAS	113.705,31	701.000,00
4.5.9.1	TRANSFERÊNCIAS	113.705,31	701.000,00
4.5.9.1.01	TRANSFERÊNCIAS - CONS.	113.705,31	701.000,00
4.5.9.1.01.01	TRANSFERÊNCIAS	113.705,31	701.000,00
4.5.9.1.01.01.001	SUBVENÇÕES	113.705,31	701.000,00
4.9.9	DIVERSAS VARIAÇÕES PATRIMONIAIS AUMENTATIVAS	552.255,73	465.163,14
4.9.9.5	MULTAS ADMINISTRATIVAS	478.695,16	292.817,45

4.9.9.5.01	MULTAS ADMINISTRATIVAS - CONS	478.695,16	292.817,45
4.9.9.5.01.01	MULTAS ADMINISTRATIVAS	478.695,16	292.817,45
4.9.9.5.01.01.001	MULTAS POR AUSÊNCIA AS ELEIÇÕES	8.211,17	7.080,04
4.9.9.5.01.01.002	MULTAS POR INFRAÇÕES - PF	-945,96	-101,50
4.9.9.5.01.01.003	MULTAS POR INFRAÇÕES - PJ	471.429,95	285.838,91
4.9.9.6	INDENIZAÇÕES	0,00	3.021,48
4.9.9.6.01	INDENIZAÇÕES - CONS	0,00	3.021,48
4.9.9.6.01.01	INDENIZAÇÕES	0,00	3.021,48
4.9.9.6.01.01.001	INDENIZAÇÕES	0,00	3.021,48
4.9.9.8	RESTITUIÇÕES	19.307,26	52.710,57
4.9.9.8.01	RESTITUIÇÕES	19.307,26	52.710,57
4.9.9.8.01.01	RESTITUIÇÕES	19.307,26	52.710,57
4.9.9.8.01.01.001	RESTITUIÇÕES	19.307,26	52.710,57
4.9.9.9	VPA DECORRENTES DE FATOS GERADORES DIVERSOS	54.253,31	116.613,64
4.9.9.9.01	VPA DECORRENTES DE FATOS GERADORES DIVERSOS - CONS	54.253,31	116.613,64
4.9.9.9.01.01	VPA DECORRENTES DE FATOS GERADORES DIVERSOS	54.253,31	116.613,64
4.9.9.9.01.01.001	INCORPORAÇÕES DE BENS	0,00	74.060,60
4.9.9.9.01.01.002	DEMAIS VARIAÇÕES AUMENTATIVAS	50.984,00	36.379,37
4.9.9.9.01.01.004	VPA POR RECEBIMENTO EM DUPLICIDADE	3.269,31	6.173,67
	Total Variações Patrimoniais Aumentativas	**5.900.374,82**	**7.049.374,65**

VARIAÇÕES PATRIMONIAIS DIMINUTIVAS

3.1.1	REMUNERAÇÃO A PESSOAL	1.194.553,15	1.231.484,44
3.1.1.2	REMUNERAÇÃO A PESSOAL ATIVO CIVIL RGPS	1.194.553,15	1.231.484,44
3.1.1.2.01	REMUNERAÇÃO A PESSOAL ATIVO CIVIL RGPS	1.194.553,15	1.231.484,44
3.1.1.2.01.01	REMUNERAÇÃO A PESSOAL	1.194.553,15	1.231.484,44
3.1.1.2.01.01.001	SALÁRIOS E ORDENADOS	1.066.688,05	1.103.543,45
3.1.1.2.01.01.002	FERIAS	127.865,10	127.940,99
3.1.2	ENCARGOS PATRONAIS	371.807,76	392.994,79
3.1.2.2	ENCARGOS PATRONAIS - RGPS	261.944,60	261.435,74
3.1.2.2.01	ENCARGOS PATRONAIS - RGPS CONSOLIDAÇÃO	261.944,60	261.435,74
3.1.2.2.01.01	ENCARGOS PATRONAIS - RGPS	261.944,60	261.435,74
3.1.2.2.01.01.001	ENCARGOS PATRONAIS - RGPS	261.944,60	261.435,74
3.1.2.3	ENCARGOS PATRONAIS - FGTS	97.593,90	118.483,46
3.1.2.3.01	ENCARGOS PATRONAIS - FGTS - CONSOLIDAÇÃO	97.593,90	118.483,46
3.1.2.3.01.01	ENCARGOS PATRONAIS - FGTS	97.593,90	118.483,46

3.1.2.3.01.01.001	ENCARGOS PATRONAIS - FGTS	97.593,90	118.483,46
3.1.2.9	OUTROS ENCARGOS PATRONAIS	12.269,26	13.075,59
3.1.2.9.01	OUTROS ENCARGOS PATRONAIS	12.269,26	13.075,59
3.1.2.9.01.01	OUTROS ENCARGOS PATRONAIS	12.269,26	13.075,59
3.1.2.9.01.01.001	PIS/PASEP	12.269,26	13.075,59
3.1.3	BENEFÍCIOS A PESSOAL	0,00	8.188,55
3.1.3.2	BENEFÍCIOS A PESSOAL - RGPS	0,00	8.188,55
3.1.3.2.01	BENEFÍCIOS A PESSOAL - RGPS - CONS.	0,00	8.188,55
3.1.3.2.01.01	BENEFÍCIOS A PESSOAL	0,00	8.188,55
3.1.3.2.01.01.001	BENEFÍCIOS A PESSOAL	0,00	8.188,55
3.1.9	OUTRAS VAR. PAT. DIM. - PESS. E ENCARGOS	216.073,41	154.860,43
3.1.9.9	OUTRAS VPD DE PESSOAL E ENCARGOS	216.073,41	154.860,43
3.1.9.9.01	OUTRAS VPD DE PESSOAL E ENCARGOS - CONS.	216.073,41	154.860,43
3.1.9.9.01.01	OUTRAS VPD DE PESSOAL E ENCARGOS	216.073,41	154.860,43
3.1.9.9.01.01.001	VALE TRANSPORTE	24.546,29	19.536,73
3.1.9.9.01.01.002	VALE REFEIÇÃO	166.409,48	134.396,70
3.1.9.9.01.01.003	AJUDA DE CUSTOS	1.600,00	927,00
3.1.9.9.01.01.004	OUTRAS VPD DE PESSOAL E ENCARGOS	23.517,64	0,00
3.3.1	USO DE MATERIAL DE CONSUMO	72.672,25	72.885,05
3.3.1.1	CONSUMO DE MATERIAL	72.672,25	72.885,05
3.3.1.1.01	CONSUMO DE MATERIAL - CONSOLIDAÇÃO	72.672,25	72.885,05
3.3.1.1.01.01	CONSUMO DE MATERIAL	72.672,25	72.885,05
3.3.1.1.01.01.001	MATERIAL DE CONSUMO	72.672,25	72.885,05
3.3.2	SERVIÇOS	1.072.125,34	1.187.523,01
3.3.2.1	DIÁRIAS	238.370,00	304.580,83
3.3.2.1.01	DIÁRIAS - CONSOLIDAÇÃO	238.370,00	304.580,83
3.3.2.1.01.01	DIÁRIAS	238.370,00	304.580,83
3.3.2.1.01.01.001	DIÁRIAS	238.370,00	304.580,83
3.3.2.2	SERVIÇOS TERCEIROS - PF	57.631,00	69.909,00
3.3.2.2.01	SERVIÇOS TERCEIROS - PF - CONSOLIDAÇÃO	57.631,00	69.909,00
3.3.2.2.01.01	SERVIÇOS TERCEIROS - PF	57.631,00	69.909,00
3.3.2.2.01.01.001	SERVIÇOS TERCEIROS - PF	57.631,00	69.909,00
3.3.2.3	SERVIÇOS TERCEIROS - PJ	776.124,34	813.033,18
3.3.2.3.01	SERVIÇOS TERCEIROS - PJ - CONSOLIDAÇÃO	776.124,34	813.033,18
3.3.2.3.01.01	SERVIÇOS TERCEIROS - PJ	776.124,34	813.033,18
3.3.2.3.01.01.001	SERVIÇOS TERCEIROS - PJ	776.124,34	813.033,18
3.4.2	JUROS E ENCARGOS DE MORA	363,91	4,92
3.4.2.4	JUROS E ENC. DE MORA DE OBR. TRIBUTÁRIAS	344,42	1,27
3.4.2.4.01	JUROS E ENC. DE MORA DE OBR. TRIB. CONS.	344,42	1,27
3.4.2.4.01.01	JUROS E ENC. DE MORA DE OBR. TRIBUTÁRIAS	344,42	1,27

3.4.2.4.01.01.001	JUROS E ENC. DE MORA DE OBR. TRIBUTÁRIAS	344,42	1,27
3.4.2.9	OUTROS JUROS E ENCARGOS DE MORA	19,49	3,65
3.4.2.9.01	OUTROS JUROS E ENCARGOS DE MORA CONS.	19,49	3,65
3.4.2.9.01.01	OUTROS JUROS E ENCARGOS DE MORA	19,49	3,65
3.4.2.9.01.01.001	OUTROS JUROS E ENCARGOS DE MORA	19,49	3,65
3.4.9	OUTRAS VAR. PATR. DIM. FINANCEIRA	14,07	36,60
3.4.9.9	OUTRAS VAR. PATR. DIM. FINANCEIRAS	14,07	36,60
3.4.9.9.01	OUTRAS VAR. PATR. DIM. FINANC. - CONS.	14,07	36,60
3.4.9.9.01.01	OUTRAS VAR. PATR. DIM. FINANCEIRAS	14,07	36,60
3.4.9.9.01.01.001	OUTRAS VAR. PATR. DIM. FINANCEIRAS	14,07	36,60
3.7.1	IMPOSTOS, TAXAS E CONTRIB. DE MELHORIA	13.105,74	17.371,57
3.7.1.1	IMPOSTOS	1.414,63	2.034,38
3.7.1.1.01	IMPOSTOS - CONSOLIDAÇÃO	1.414,63	2.034,38
3.7.1.1.01.01	IMPOSTOS	1.414,63	2.034,38
3.7.1.1.01.01.001	IMPOSTOS	1.414,63	2.034,38
3.7.1.2	TAXAS	11.691,11	15.251,83
3.7.1.2.01	TAXAS - CONSOLIDAÇÃO	11.691,11	15.251,83
3.7.1.2.01.01	TAXAS	11.691,11	15.251,83
3.7.1.2.01.01.001	TAXAS	11.691,11	15.251,83
3.7.1.3	CONSTRIBUIÇÕES DE MELHORIA	0,00	85,36
3.7.1.3.01	CONSTRIBUIÇÕES DE MELHORIA - CONS.	0,00	85,36
3.7.1.3.01.01	CONSTRIBUIÇÕES DE MELHORIA	0,00	85,36
3.7.1.3.01.01.001	CONSTRIBUIÇÕES DE MELHORIA	0,00	85,36
3.9.9	DIVERSAS VARIAÇÕES PATR. DIMINUTIVAS	1.867.163,07	1.009.079,74
3.9.9.9	VPD DECOR. DE FATOS GERADORES DIVERSOS	1.867.163,07	1.009.079,74
3.9.9.9.01	VPD DECOR. DE FATOS GERADORES DIV. CONS	1.867.163,07	1.009.079,74
3.9.9.9.01.01	VPD DECOR. DE FATOS GERADORES DIVERSOS	1.867.163,07	1.009.079,74
3.9.9.9.01.01.001	DESINCORPORAÇÃO DE BENS	51.520,00	0,00
3.9.9.9.01.01.002	INDENIZAÇÕES E RESTITUIÇÕES	3.324,89	10.033,00
3.9.9.9.01.01.004	ALUGUÉIS	3.095,00	6.159,00
3.9.9.9.01.01.007	DESCONTOS CONCEDIDOS	267.688,13	200.918,99
3.9.9.9.01.01.008	PERDA POR CANCELAMENTO DE CRÉDITO	1.283.688,01	768.135,30
3.9.9.9.01.01.009	DEMAIS VARIAÇÕES DIMINUTIVAS	257.847,04	23.833,45
	Total Variações Patrimoniais Diminuitivas	**4.807.878,70**	**4.074.429,10**
	RESULTADO PATRIMONIAL DO PERÍODO - SUPERÁVIT	**1.092.496,12**	**2.974.945,55**

Fim de Relatório

VARIAÇÕES PATRIMONIAIS QUALITATIVAS

INCORPORAÇÃO DE ATIVOS

		2017	2016
6.2.2.1.01.02.001	OBRAS, INSTALAÇÕES	0,00	5.139,91
6.2.2.1.01.02.004	MÓVEIS E UTENSÍLIOS DE ESCRITÓRIO	820,00	93.946,49
6.2.2.1.01.02.008	VEÍCULOS	138.000,00	0,00
6.2.2.1.01.02.009	EQUIPAMENTOS DE INFORMÁTICA	40.467,63	68.406,52
6.2.2.1.01.02.010	SISTEMAS DE INFORMÁTICA	0,00	6.000,00
6.2.2.1.01.02.013	SEDE	0,00	11.489,55
	Total Incorporação de Ativos	**179.287,63**	**184.982,47**

DESINCORPORAÇÃO DE ATIVOS

	Total Desincorporação de Ativos	**0,00**	**0,00**

INCORPORAÇÃO DE PASSIVOS

	Total Incorporação de Passivos	**0,00**	**0,00**

DESINCORPORAÇÃO DE PASSIVOS

	Total Desincorporação de Passivos	**0,00**	**0,00**

Fim de Relatório

Conselho Regional de Educação Física da 12ª Região
Pernambuco

Demonstrativo dos Restos a pagar

Indica quais as despesas de curto prazo que foram liquidadas no exercício de 2017, mas que tiveram seus pagamentos prorrogados para o exercício seguinte.

CONSELHO REGIONAL DE EDUCAÇÃO FÍSICA DE PERNAMBUCO
Sistema de Contabilidade

DEMONSTRATIVO DE EXECUÇÃO DOS RESTOS A PAGAR PROCESSADOS
Exercício 2017

Restos a Pagar Processados	Inscritos: Em exercícios Anteriores	Inscritos: Em 31 de Dezembro do Exercício anterior	Pagos	Cancelados	Saldo
DESPESA CORRENTE	254.756,74	434.814,29	635.876,06	0,00	53.694,97
PESSOAL E ENCARGOS	254.756,74	434.814,29	635.876,06	0,00	53.694,97
JUROS E ENCARGOS DA DIVIDA	0,00	0,00	0,00	0,00	0,00
OUTRAS DESPESAS CORRENTE	0,00	0,00	0,00	0,00	0,00
DESPESA DE CAPITAL	0,00	0,00	0,00	0,00	0,00
INVESTIMENTOS	0,00	0,00	0,00	0,00	0,00
INVERSÕES FINANCEIRAS	0,00	0,00	0,00	0,00	0,00
AMORTIZAÇÃO DA DIVIDA	0,00	0,00	0,00	0,00	0,00

Fim do Relatório

ANEXO VII

NOTAS EXPLICATIVAS ÀS DEMONSTRAÇÕES CONTÁBEIS EM 31 DE DEZEMBRO DE 2017.

1. CONTEXTO OPERACIONAL

CREF12/PE – Conselho Regional de Educação Física da 12ª Região – Pernambuco, instalado pela Resolução CONFEF nº 061/2003, pessoa jurídica de direito público interno, com sede e foro na cidade do Recife, localizado na Rua Carlos de Oliveira Filho, nº 54/135, Bairro Prado, Recife/PE – CEP 50.720-230, com abrangência no estado de Pernambuco, autarquia especial sem fins lucrativos, com personalidade jurídica distinta do CONFEF, dos profissionais de Educação Física e das Pessoas Jurídicas nele registrados, tem por finalidade promover os deveres e defender os direitos dos Profissionais de Educação Física e das Pessoas Jurídicas que nele estejam registrados, e:

I - Defender a sociedade, zelando pela qualidade dos serviços profissionais oferecidos;

II - Cumprir e fazer cumprir as disposições da Lei Federal n° 9.696 de 01 de setembro de 1998, das Resoluções e demais Normas baixadas pelo CONFEF;

III - Baixar atos necessários à execução das deliberações e Resoluções do CONFEF; IV - zelar pela qualidade dos serviços profissionais oferecidos à sociedade;

V - Fiscalizar o exercício profissional em sua área de abrangência. Adotando providências indispensáveis à realização dos objetivos institucionais;

VI - Estimular a exação no exercício profissional, zelando pelo prestígio e bom nome dos que o exercem;

VII - Estimular, apoiar e promover o aperfeiçoamento, a especialização e a atualização de Profissionais de Educação Física registrados em sua área de abrangência;

VIII - Deliberar sobre as Pessoas Jurídicas prestadoras de serviços nas áreas das atividades físicas, esportivas, desportivas e similares.

2. APRESENTAÇÃO E ELABORAÇÃO DAS DEMONSTRAÇÕES CONTÁBEIS

As Demonstrações Contábeis do Conselho Regional de Educação Física da 12ª Região de Pernambuco do exercício de 2017 foram elaboradas em conformidade com determinações contidas na Lei nº 4.320/64 e em observância aos critérios e procedimentos estabelecidos pelas Normas Brasileiras de Contabilidade Aplicada ao Setor Público - NBCT 16.9 e 16.10, publicadas pelas Resoluções CFC nº 1.136/2008 e 1.137/2008, respectivamente, e sua nova harmonização internacional.

3. PRINCIPAIS DIRETRIZES CONTÁBEIS

As práticas contábeis aplicadas na preparação das demonstrações financeiras do Conselho Regional de Educação Física da 12ªRegião-Pernambuco, estão de acordo com as Normas Brasileiras de Contabilidade Aplicada ao Setor Público – NBCASP editadas pelo Conselho Federal de Contabilidade NBC T 16 com base nas disposições contidas na Lei 4.320/64. Obedece aos princípios de contabilidade: Entidade, Continuidade, Oportunidade, Registro pelo valor original, Prudência e Competência, conforme resolução 750/1993 editada pelo Conselho Federal de Contabilidade.

Sendo a Secretaria do Tesouro Nacional – STN o órgão central do Sistema de Contabilidade Federal, O Conselho Federal de Educação Física – CONFEF seguiu o Manual de Contabilidade Aplicada ao Setor Público – MCASP que foi publicado na Portaria Conjunta STN/SPF nº 02/2012 e Portaria STN nº 437/2012.

4. PRINCIPAIS PRÁTICAS CONTÁBEIS

As principais práticas contábeis utilizadas na preparação das demonstrações contábeis estão definidas a seguir:

1.1. Ativo Circulante

1.1.1. Caixa e Equivalentes de Caixa

Os recursos disponíveis em caixa e equivalentes de caixa são administrados pelo Conselho Federal, em consonância ao que dispõe o § 3° do Art. 164 da Constituição Federal. Os recursos não utilizados na operacionalização das atividades foram depositados em contas das demais disponibilidades, em observância aos limites e condições de proteção e prudência financeira, incluindo saldos em conta movimento e aplicações financeiras:

ESPECIFICAÇÃO	2017	2016
Caixa	2.307,04	2.307,04
Bancos Conta Movimento	214,40	93.458,85
Aplicações Finan. Liquidez Imediata	1.226.210,01	1.120.261,43
Total	**1.228.731,45**	**1.216.027,32**

1.1.2 Créditos de Curto Prazo

Apresenta o somatório das contas representativas do direito a receber relativas às Anuidades de Pessoa Física e Pessoa Jurídica.

ESPECIFICAÇÃO	2017	2016
Total de Créditos a Receber		
Anuidades PF	4.078.697,11	4.768.349,43
Anuidades PJ	1.850.603,05	1.890.740,84
Total	**5.929.300,16**	**6.659.090,27**

1.1.3 Demais Créditos e Valores de Curto Prazo

a) **Adiantamentos Concedidos a Pessoal e Terceiros –** Fazem parte deste grupo os adiantamentos concedidos a pessoal e a terceiros.

ESPECIFICAÇÃO	2017	2016
Adiantamentos a Empregados	31.210,98	46.516,34
Outros Adiantamentos	323.449,14	42.165,22
Total	**354.660,12**	**88.681,56**

b) **Tributos a Recuperar/Compensar** – Constituído por valores a recuperar junto à Receita Federal do Brasil/Prefeitura da cidade do Recife, no montante de R$ 184,23 (cento e oitenta e quatro reais e vinte e três centavos).

c) **Outros Créd. A Receber e Val. a Curto Prazo -** Apresenta o somatório das contas representativas do direito a receber relativas às Multas por Infrações de Pessoa Física e Pessoa Jurídica e Outros Créditos e Valores a Curto Prazo. Foi constituído no encerramento do exercício de 2017.

ESPECIFICAÇÃO	2017	2016
Total de Outros Créditos a Receber		
Juros de mora	1.678.919,62	1.942.082,67
Atualizações Monetárias	684.371,91	1.031.130,57
Multas/Encargos s/multas s/ausências de eleições e	553.110,88	576.850,58
Outros Créd. e Vrls. - multas administrativas por infrações PF	1.090.309,21	823.518,99
Soma	**4.006.711,62**	**4.373.582,81**

d) **O almoxarifado** - Compreende o somatório dos bens adquiridos pelo CREF12/PE, com o objetivo de utilização própria no curso normal de suas atividades operacionais e administrativas, composto de materiais de expediente, gêneros de alimentação e materiais de higiene, limpeza e conservação, materiais de distribuição, bens móveis não ativáveis e outros. Os materiais em almoxarifado estão avaliados pelo custo médio de aquisição, não superando o preço corrente de mercado - R$35.492,07.

e) **Val. Patrimoniais Diminutivas Pagas Antecipadamente** – Referem-se ao registro de despesas com seguros, assinatura do banco de preços e demais variações patrimoniais diminutivas, e são apropriados ao resultado, de acordo com os prazos dos respectivos contratos.

ESPECIFICAÇÃO	2017	2016
Seguros a Apropriar	6.367,98	5.187,50
Assinatura de periódicos	6.409,24	7.714,21
Total	**12.777,22**	**12.901,71**

3.1 Ativo Não-Circulante

3.1.3 Ativo Realizável a Longo Prazo

a) Créditos a Longo Prazo- Apresenta o somatório das contas representativas do direito a receber relativas às Anuidades e Multas por Infrações em longo prazo.

ESPECIFICAÇÃO	2017	2016
Total de Créditos a Receber		
Créditos Tributário a Receber	244.318,74	668.367,44
Multa por Infrações	199.457,21	554.992,78
Dívida Ativa Tributária	498.070,53	878.634,75
Total de Créditos a Receber - LP	**941.846,48**	**2.101.994,97**

b) Demais Créditos e Valores de Longo Prazo - Fazem parte deste grupo os adiantamentos concedidos a terceiros, sendo constituído de cauções e outros de longo prazo, perfazendo o total de R$ 11.395,83 (onze mil, trezentos e noventa e cinco reais e oitenta e três centavos).

3.1.4 Imobilizado

Registra os Bens Móveis e Imóveis pertencentes ao CREF12/PE, contabilizados pelo custo de aquisição.

Durante o exercício, por ocasião do desmembramento do CREF12/PE-AL, o veículo Renault Clio ano 2012 placa FDI6173, foi doado para o CREF19/AL, não só o veículo, como também alguns equipamentos e móveis.
Não houve a depreciação dos ativos que sofrem tal incidência, visto que o sistema patrimonial não está adequado para realizar tal procedimento. No entanto, estamos empenhando esforços para nos adequarmos as normas.

Em termos monetários, os bens patrimoniais apresentam a seguinte composição:

DESCRIÇÃO	2016	Aquisições, Compras/ Incorporações	(DOAÇÃO CREF19/AL)	2017
BENS MÓVEIS				
Móveis e Utensílios	223.013,43	820,00	(5.307,00)	218.526,43
Máq. e Equipamentos	84.936,95		(2.500,00)	82.436,95
Instalações	5.577,41			5.577,41
Utens. de Copa e Cozinha	7.950,19			7.950,19
Veículos	405.381,60	138.000,00	(42.000,00)	501.381,60
Equipam. de Informática	146.832,78	37.884,48	(1.713,00)	185.587,41
Sistemas de Informática	6.000,00			6.000,00

BENS IMÓVEIS				
Sede	414.737,80			414.737,80
Terreno – sede	387.600,00			387.600,00
TOTAL	**1.682.030,16**			**1.809.797,79**

RELAÇÃO DE BENS DOADOS PELO CREF12/PE PARA O CREF19/AL

MÓVEIS E UTENSILOS	ARMÁRIOS, MESAS , GAVETEIROS E ARQUIVOS	3.432,00
	CONDICIONADOR DE AR 18.000 BTUS	1.875,00
MAQUINAS E EQUIP.	RELOGIO DE PONTO ELETRONICO	2.500,00
VEICULOS	VEICULO RENAULT CLIO PLACA FDI6173 ANO 2012	42.000,00
EQUIP. INFORMATICA	NOTEBOOK KD4 i3	1.713,00
		51.520,00

3.2 Passivo Circulante

3.2.3 Obrigações Trabalhistas e Previdenciárias a Pagar

Nesta rubrica estão registradas as obrigações decorrentes de obrigações trabalhistas, originárias, de empenhos processados e não pagos até 31/12/2017, composto de salários a pagar R$ 75.829,67 (setenta e cinco mil, oitocentos e vinte e nove reais e sessenta e sete centavos) e encargos sociais a pagar no montante de R$ 34.946,40 (trinta e quatro mil, novecentos e quarenta e seis reais e quarenta centavos).

3.2.4 Fornecedores e Contas a Pagar a Curto Prazo

Representado por valores a pagar decorrentes de contratação junto a fornecedores pela aquisição de materiais ou serviços e transferências legais de curto prazo (obrigações com o CONFEF), inscritos em restos a pagar, ou seja, os valores relativos a compromissos assumidos para o desempenho das atividades administrativas, que serão pagos no exercício seguinte e cheque em trânsito (a compensar).

ESPECIFICAÇÃO	2017	2016
Material ou Serviços Prestados por PJ	44.923,18	86.126,77
Transf. Legais – Cota Parte	21.432,09	21.485,22
Cheques em trânsito	20,00	6.580,85
Total	**66.375,27**	**114.192,84**

3.2.5 Obrigações Fiscais a Curto Prazo

Representa os valores de obrigações fiscais retidas sobre notas fiscais, correspondendo ao montante de R$ 10.024,68 (dez mil, vinte e quatro reais e sessenta e oito centavos).

3.2.6 Provisões a Curto Prazo

a) **Provisão para Repartição de Créditos a Curto Prazo -** Demonstra a provisão de cota parte no valor de R$ 2.970.221,33 (dois milhões, novecentos e setenta mil, duzentos e vinte e um reais e trinta e três centavos) e foi constituída conforme orientação do Conselho Federal de Educação Física.

b) **Outras Provisões a Curto Prazo –** Evidencia as provisões trabalhistas para pagamento de férias e os respectivos encargos sociais, constituídas no exercício de 2017 mensalmente, em atendimento ao regime de competência, com base nos direitos adquiridos e proporcionais dos funcionários do CREF12/PE até a data do Balanço.

Provisões	2017	2016
Provisão de Férias	115.319,94	116.597,13
Encargos Sociais	34.596,01	61.925,44
Total das Provisões Trabalhistas	**149.915,95**	**178.522,57**

3.2.7 Demais Obrigações a Curto Prazo

a) Demonstra os valores retidos dos funcionários em folha de pagamento a ser pago em consignação no exercício seguinte - R$ 2.634,80;
b) Demonstra os depósitos judiciais da dívida ativa a identificar – R$3.992,24;
c) Demonstra os valores a pagar de reembolso de despesas das comissões permanentes e valores a repassar para o CREF19/AL - R$ 87.617,53;
d) Demonstra Receita a classificar, trata-se de valores recebidos e ainda não identificados pelo setor financeiro- R$40.870,37.

CREDITO DE TERCEIROS	2017	2016
Conselheiros/CREF19/AL	87.617,53	8.620,52
Receitas a Reclassificar	40.870,37	47.401,92
Total das Provisões Trabalhistas	**128.487,90**	**56.022,44**

3.2 Passivo Não Circulante

a) Na conta Empréstimo principal foi realizada a baixa do valor de R$22.500,00 por orientação do CONFEF conforme ofício CONFEF/725/2018.

3.3 Patrimônio Líquido

a) Representa os recursos próprios, sofrendo variações em decorrência de superávits ou déficits apurados anualmente, bem como valores transferidos para o CREF19/AL pela extinção da Seccional Alagoas:

ESPECIFICAÇÃO	2016	2017
Resultado do Exercício	2.974.945,55	1.092.496,13
Resultados Acumulados Exerc. Anteriores	10.181.147,29	13.144.957,15
Ajustes de Exercícios Anteriores	(11.135,69)	(3.469.65)
Superávit ou déficit resultante da Extinção, fusão, cisão.		(3.345.514,90)
Patrimônio Líquido	**13.144.957,15**	**10.888.468,73**

No exercício de 2017 foram realizados Ajustes de Exercícios Anteriores, a saber:

a) Ajuste para registro de valores do exercício anterior valor de R$3.469,65 (três mil, quatrocentos e sessenta e nove reais e sessenta e cinco centavos);

b) Com a criação do CREF19/AL, os bens, direitos e obrigações relativos a Seccional-Alagoas foram transferidos dos registros do CREF12/PE para Regional Alagoas resultando no valor de R$3.345.514,90;

3.4 Resultado Patrimonial

A partir de 1º de janeiro de 2014, as receitas e despesas passaram a ser escrituradas pelo regime de competência no subsistema patrimonial em atendimento à Resolução CFC 1.132/08 que aprovou os procedimentos, práticas, elaboração e divulgação das demonstrações contábeis.
As variações patrimoniais registradas resultaram num superávit em R$1.092.496,12 (um milhão, noventa e dois mil, quatrocentos e noventa e seis reais e doze centavos).

ESPECIFICAÇÃO	2016	2017
Variação Patrimonial Aumentativa	7.049.374,65	5.900.374,82
Variação Patrimonial Diminutiva	4.074.429,10	4.807.878,70
Resultado Patrimonial	**2.974.945,55**	**1.092.496,12**

3.5 Resultado Orçamentário

No Balanço Orçamentário estão registrados os valores das receitas arrecadadas e as despesas liquidadas no exercício.
Foi apurado no exercício um superávit orçamentário de R$ 208.433,72 (duzentos e oito mil, quatrocentos e trinta e três reais e setenta e dois centavos).

ESPECIFICAÇÃO	2017	2016
Receita Corrente	3.371.631,87	4.198.961,22
Receita de Capital		
Total da Receita	3.371.631,87	4.198.961,22
Despesa Corrente	2.983.910,52	3.118.494,62
Despesa de Capital	179.287,63	184.982,47
Total da Despesa	3.163.198,15	3.303.477,09
Déficit/Superávit Orçamentário	208.433,72	895.484,13

3.6 Mudanças na Estrutura da Instituição

Conforme foi mencionado no relatório do exercício anterior, cumprindo-se a resolução do CONFEF nº330/2016 de 23 de novembro de 2016, em seu artigo 1º foi criado o CREF19/AL – Conselho Regional de Educação Física da 19ª Região - Alagoas, sendo suas atividades iniciadas a partir do dia 1º de janeiro de 2017. Em razão da criação deste CREF, o CREF12/PE, passou a ter abrangência apenas no Estado de Pernambuco e sofreu mudanças no orçamento de 2017. Fato, já relatado na resolução do orçamento do CREF12/PE-AL publicada no DOU, seção 1 em 22/12/2016.

Recife, 31 de Maio de 2018.

Ana Lúcia Siqueira Varejão
Assessora Contábil
CRC-017077/ PE
CPF: 615.0394-20